

ОТДЕЛ ОБРАЗОВАНИЯ
АДМИНИСТРАЦИИ ПИЧАЕВСКОГО РАЙОНА

РЕЙТИНГ
муниципальных дошкольных и общеобразовательных учреждений
Пичаевского района

ПИЧАЕВО 2014

Пояснительная записка

«Рейтинг муниципальных дошкольных и общеобразовательных учреждений Пичаевского района» представляет собой систему рейтингования дошкольных и общеобразовательных учреждений по направлениям развития образовательных учреждений с целью повышения результативности реализации государственной политики в сфере образования и эффективности управления процессами развития муниципальной системы образования.

Основная задача рейтинга – комплексная сравнительная оценка деятельности дошкольных и общеобразовательных учреждений Пичаевского района, характеризуемая при помощи различных показателей по направлениям: «Доступность получения образования», «Качество образования», «Инфраструктура сферы образования», «Кадровый потенциал сферы образования», «Информатизация сферы образования». В качестве объекта исследования выступают образовательные следующих типов и видов;

1. дошкольные образовательные учреждения;
2. средние общеобразовательные школы;
3. основные общеобразовательные школы;
4. начальные общеобразовательные школы.

Вся информация для выстраивания рейтинга представлена директорами образовательных учреждений района.

Анализ системы дошкольного и общего образования района строилась на основе индикаторов, т.е. расчетных аналитических показателей, содержательно характеризующих образовательную систему Пичаевского района.

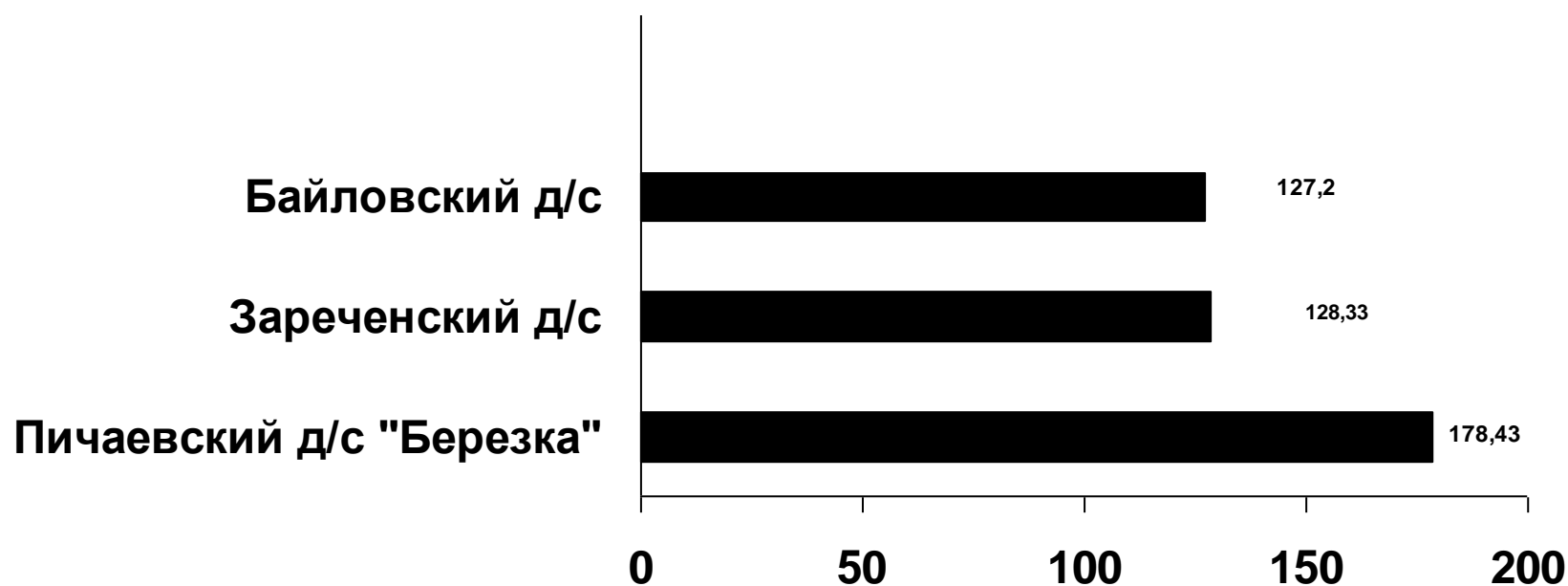
Важнейшее значение при рейтинговании образовательной системы района приобретают полнота, однородность и сопоставимость используемых данных. Однородность и сопоставимость данных достигается за счет перехода от абсолютных величин (человек, единиц, штук и т.д.) к нормированным значениям показателей (%), т.е. переход от количественных показателей к качественным – удельным весам, что позволяет точнее охарактеризовать каждый показатель мониторинга в отдельном образовательном учреждении.

Адекватность расчетов рейтинга по направлениям обеспечивается посредством применения весовых коэффициентов (+1, +0,5, -1, -0,3 и т.п.), которые определяют степень влияния показателя на развитие и эффективность деятельности образовательного учреждения. Таким образом, весовые коэффициенты выставлялись в баллах в диапазоне от «-1» до «+1».

Каждое образовательное учреждение помимо ее ранга характеризуется двумя количественными оценками: абсолютным значением рейтинга и его соотношением в процентах относительно муниципалитета-лидера.

Дошкольное образование

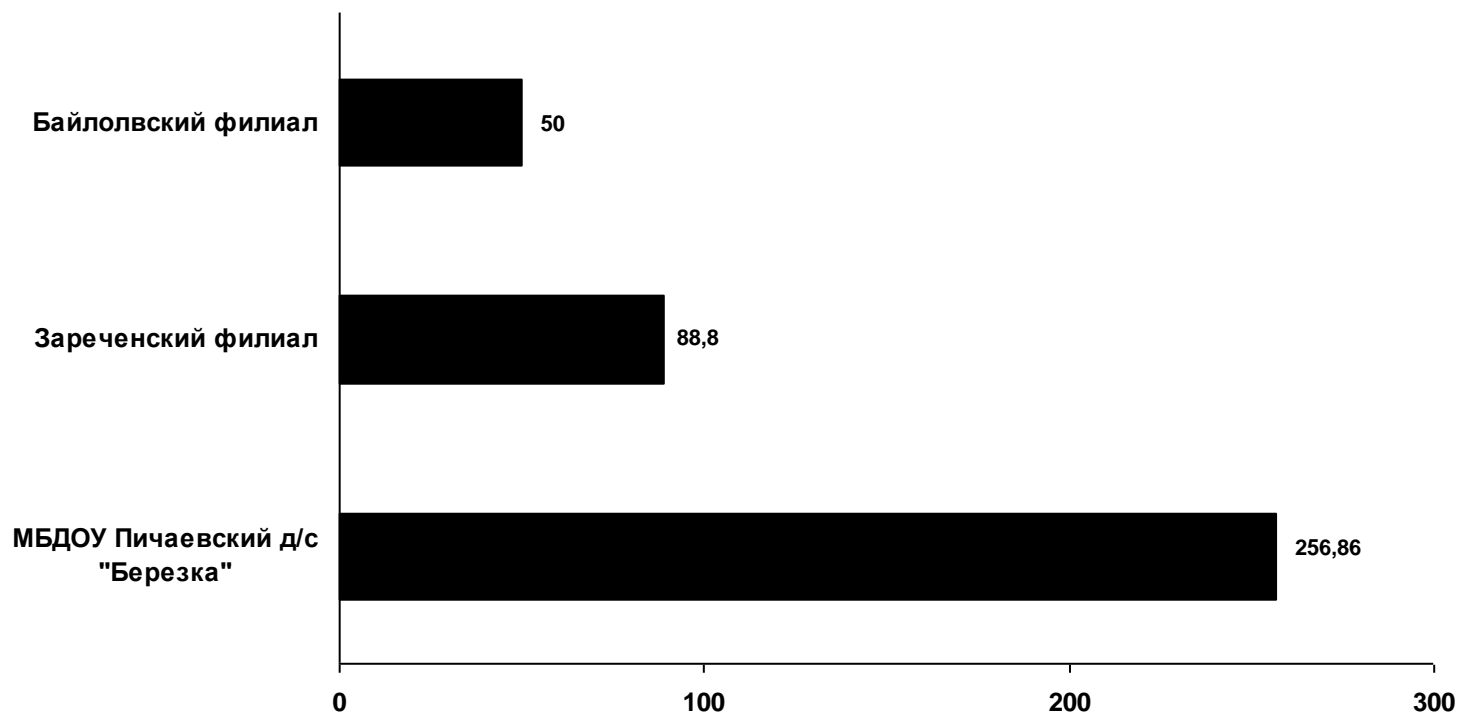
Доступность получения образования дошкольного образования



Результаты
расчетов дошкольных образовательных учреждений
Пичаевского района по показателям
«Доступность получения дошкольного образования»

№ п/п	Общеобразовательные учреждения	Рейтинг	% к первому месту
1.	МБДОУ Пичаевский детский сад «Березка»	178,43	100
2.	Байловский филиал	128,33	71,92
3.	Зареченский филиал	127,2	71,3
	Среднерайонный показатель	144,65	

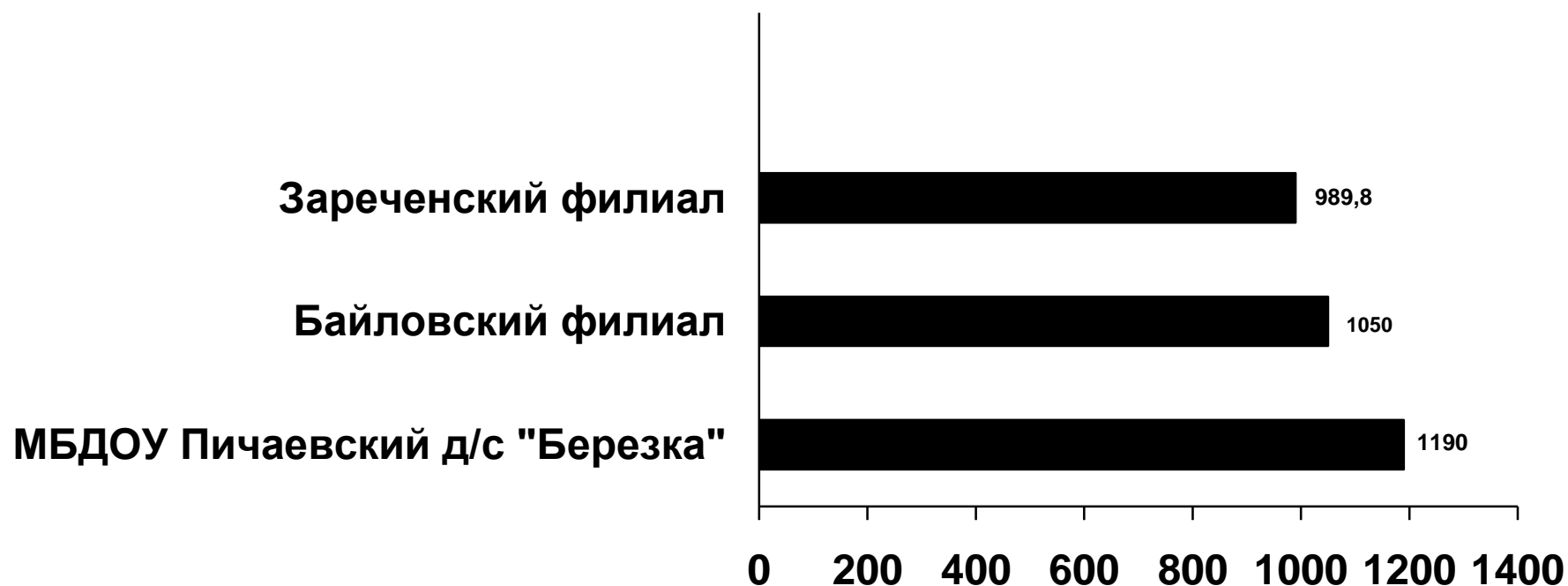
Качество дошкольного образования



Результаты
расчетов дошкольных образовательных учреждений
Пичаевского района по показателям
«Качество дошкольного образования»

№ п/п	Общеобразовательные учреждения	Рейтинг	% к первому месту
1.	МБДОУ Пичаевский детский сад «Березка»	256,86	100
2.	Зареченский филиал Пичаевского д/с «Березка»	88,8	34,6
3.	Байловский филиал Пичаевского д/с «Березка»	50	0,4
	Среднерайонный показатель	131,8	

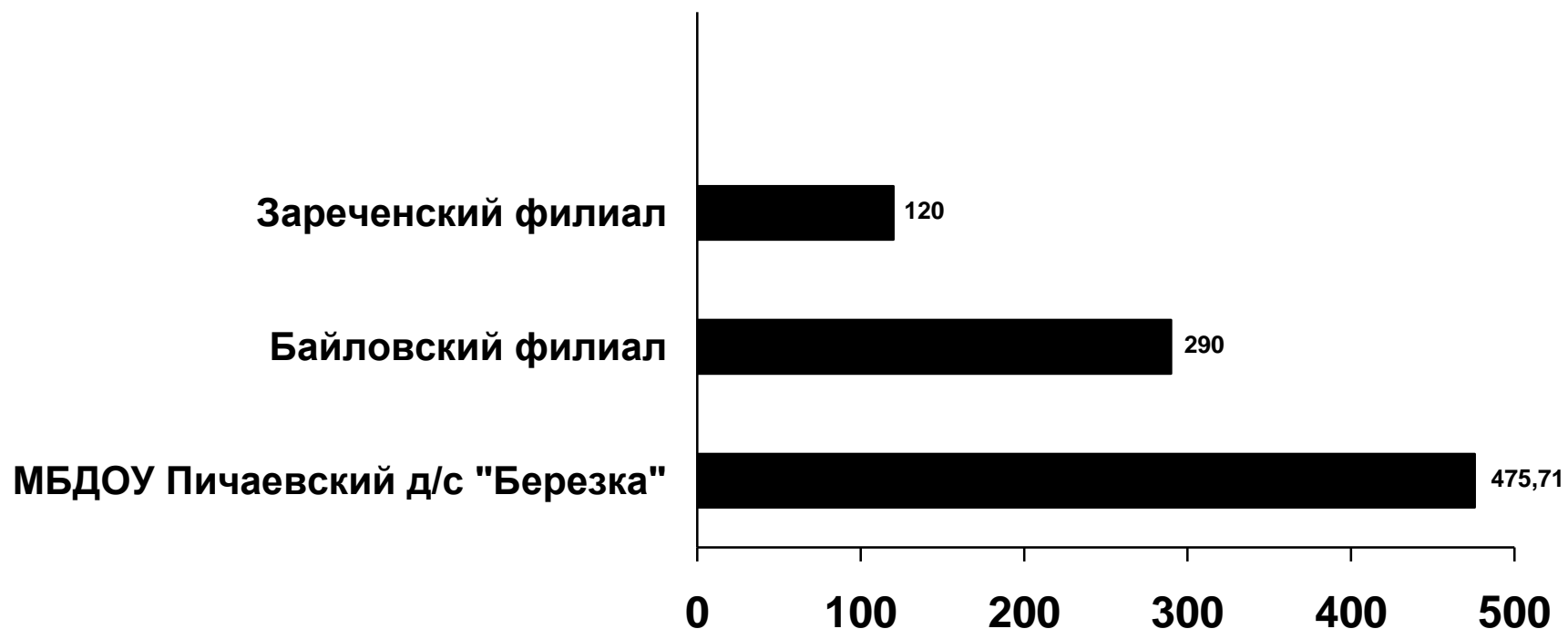
Инфраструктура сферы дошкольного образования



Результаты
расчетов дошкольных образовательных учреждений
Пичаевского района по показателям
«Инфраструктура сферы дошкольного образования»

№ п/п	Общеобразовательные учреждения	Рейтинг	% к первому месту
1.	МДОУ Пичаевский детский сад «Березка»	1190	100
2.	Байловский филиал Пичаевского д/с «Березка»	1050	88,2
3.	Зареченский филиал Пичаевского д/с «Березка»	989,8	83,2
	Среднерайонный показатель	1076,6	

Кадровый потенциал сферы дошкольного образования



**Результаты
расчетов**

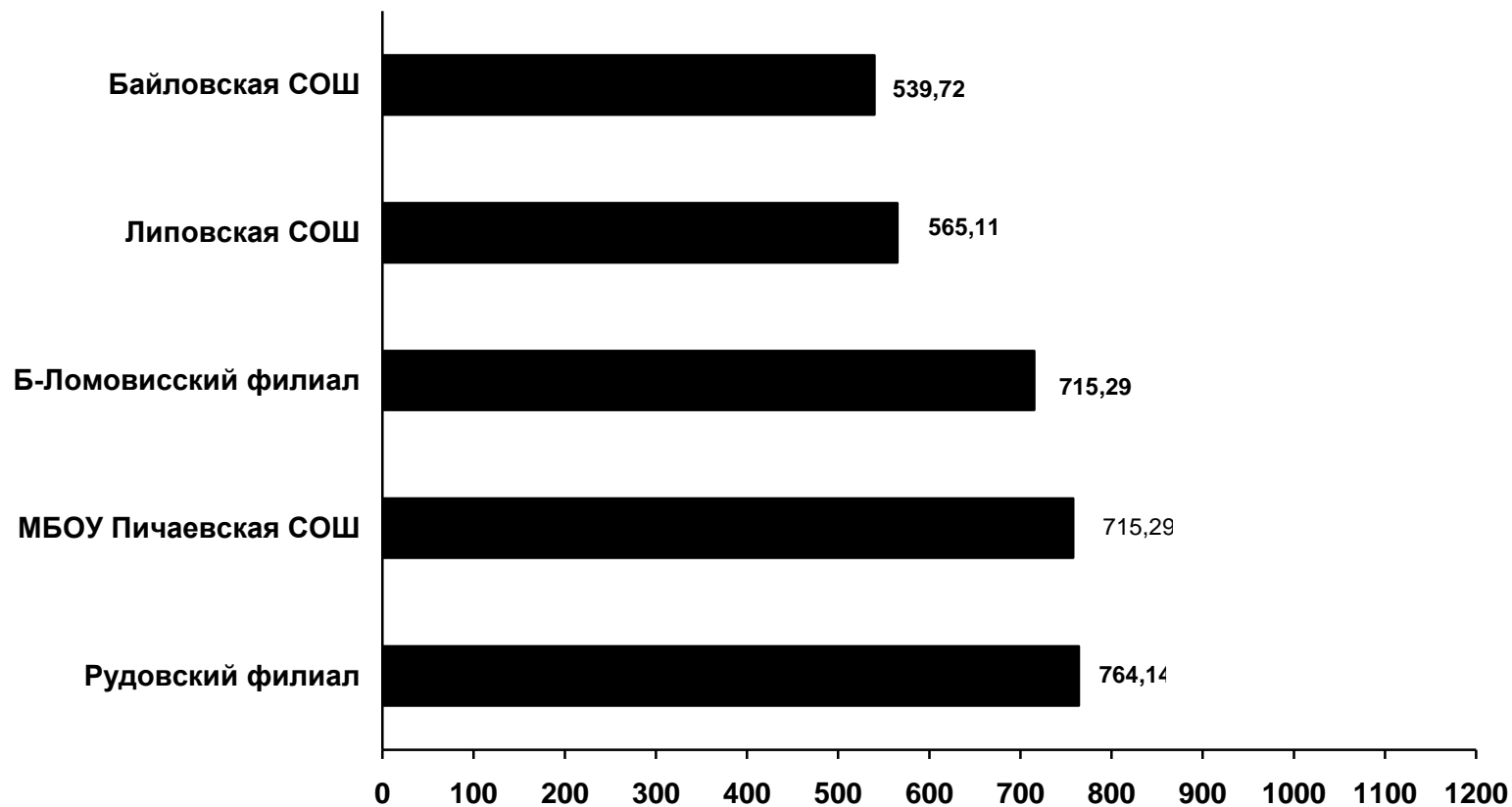
**Пичаевского района по показателям
«Кадровый потенциал сферы дошкольного образования»**

№ п/п	Общеобразовательные учреждения	Рейтинг	% к первому месту
1.	МБДОУ Пичаевский детский сад «Березка»	475,71	100
2.	Байловский филиал Пичаевского д/с «Березка»	290	61
3.	Зареченский филиал Пичаевского д/с «Березка»	120	25,2
	Среднерайонный показатель	295,2	

Общее образование

1.Доступность получения образования

Средние общеобразовательные организации



Результаты

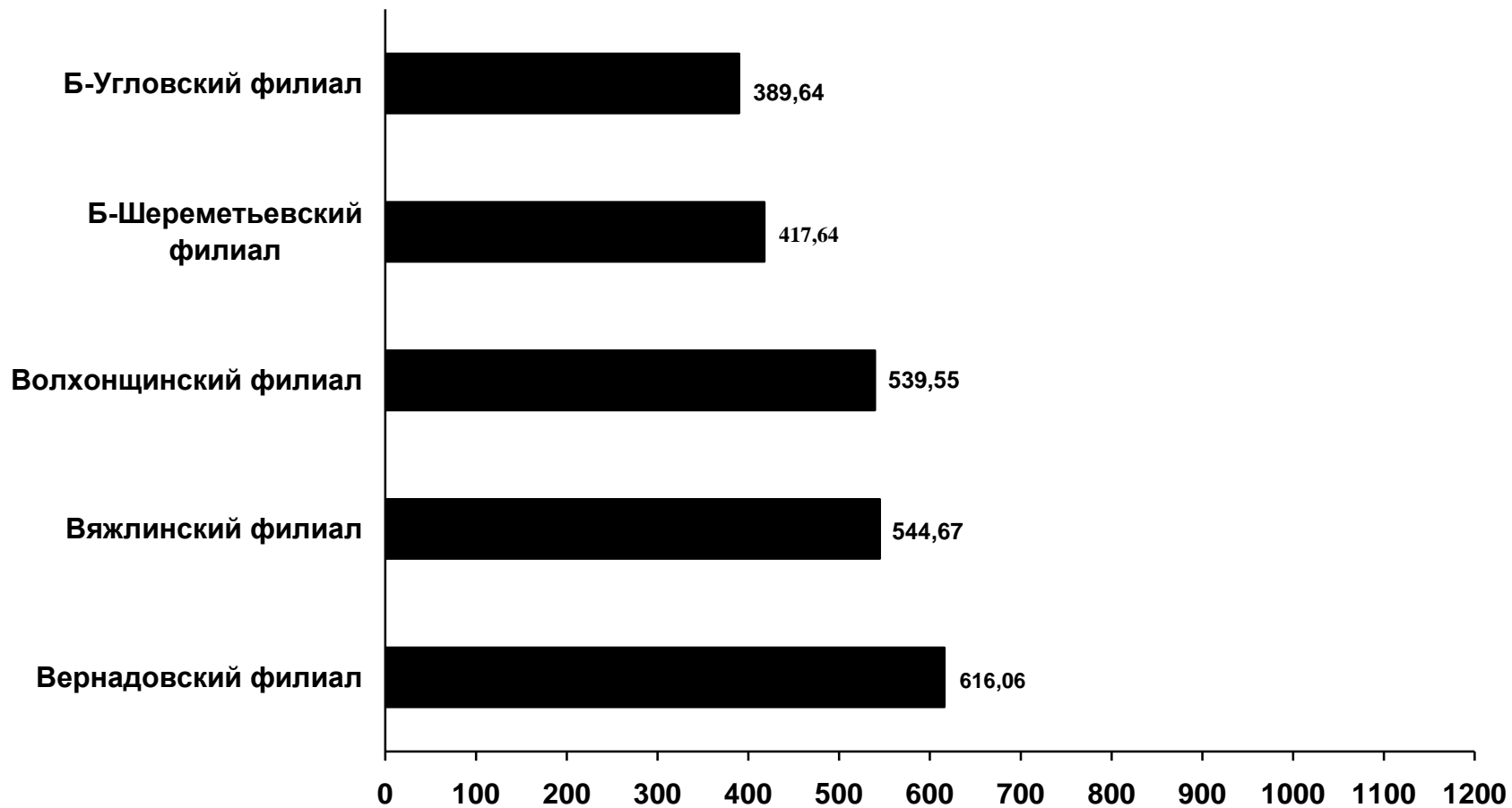
расчетов средних общеобразовательных школ

Пичаевского района по показателям

«Доступность получения образования»

№ п/п	Общеобразовательные учреждения	Рейтинг	% к первому месту
1.	Рудовский филиал	764,14	100
2.	МБОУ Пичаевская СОШ	757,9	99
3.	Б-Ломовисский филиал	715,29	93,4
4.	Липовский филиал	565,11	74
5.	Байловский филиал	539,72	70,6
	Среднерайонный показатель	668,4	

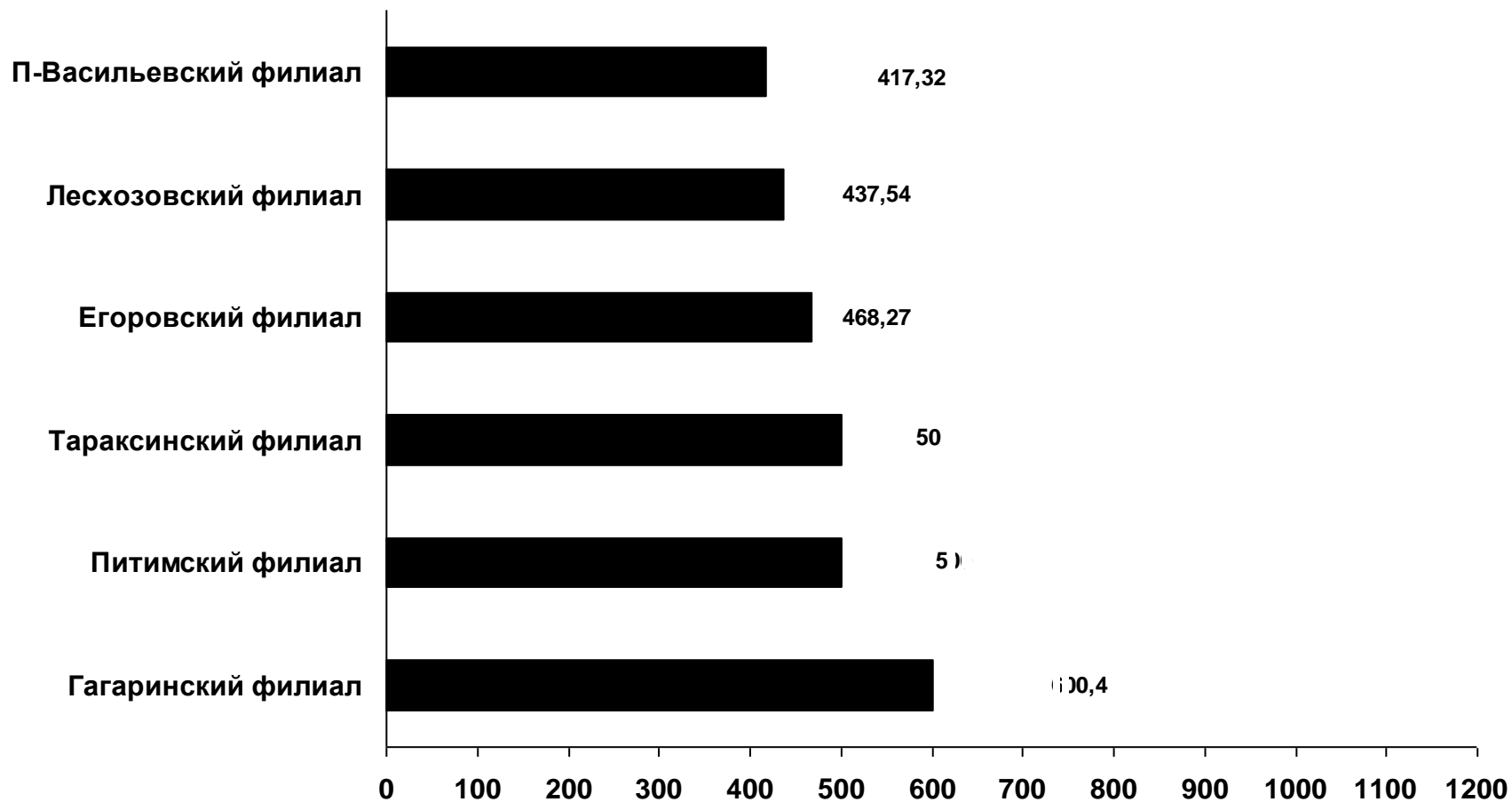
Основные общеобразовательные организации



Результаты
расчетов основных общеобразовательных школ
Пичаевского района по показателям
«Доступность получения образования»

№ п/п	Общеобразовательные учреждения	Рейтинг	% к первому месту
1.	Вернадовский филиал	616,06	100
2.	Вязлинский филиал	544,67	88,4
3.	Волхонщинский филиал	539,55	87,5
4.	Б-Шереметьевский филиал	417,64	67,7
5.	Б-Угловский филиал	389,64	63,2
	Среднерайонный показатель	501,51	

Начальные общеобразовательные организации

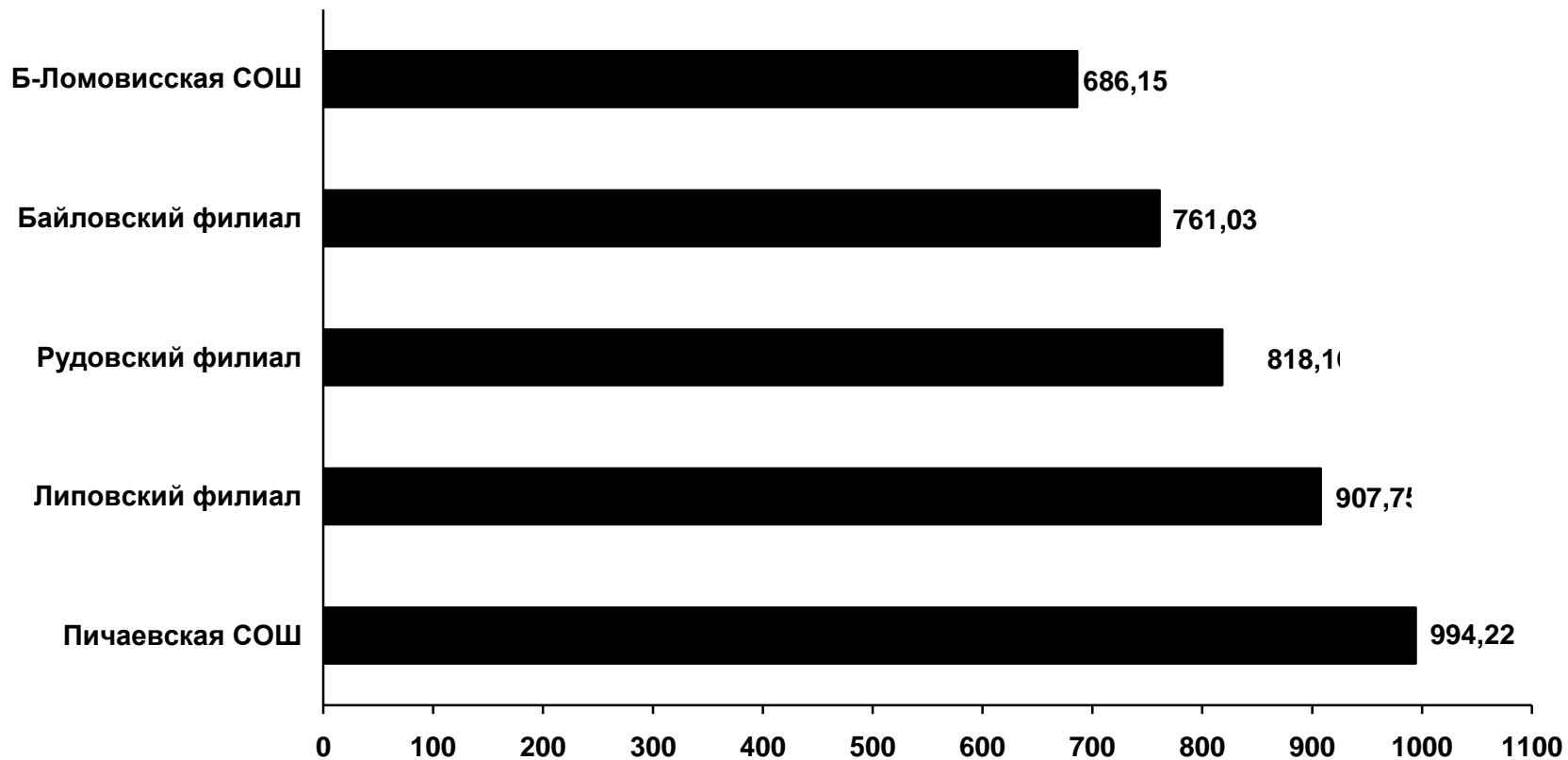


Результаты
расчетов начальных общеобразовательных школ
Пичаевского района по показателям
«Доступность получения образования»

№ п/п	Общеобразовательные учреждения	Рейтинг	% к первому месту
1.	Гагаринский филиал	600,4	100
2.	Питимский филиал	508	84,6
3.	Тараксинский филиал	500	83,3
4.	Егоровский филиал	468,27	77,9
5.	Лесхозовский филиал	437,54	72,9
6.	Васильевский филиал	417,32	69,5
	Среднерайонный показатель	488,59	

2.Качество образования

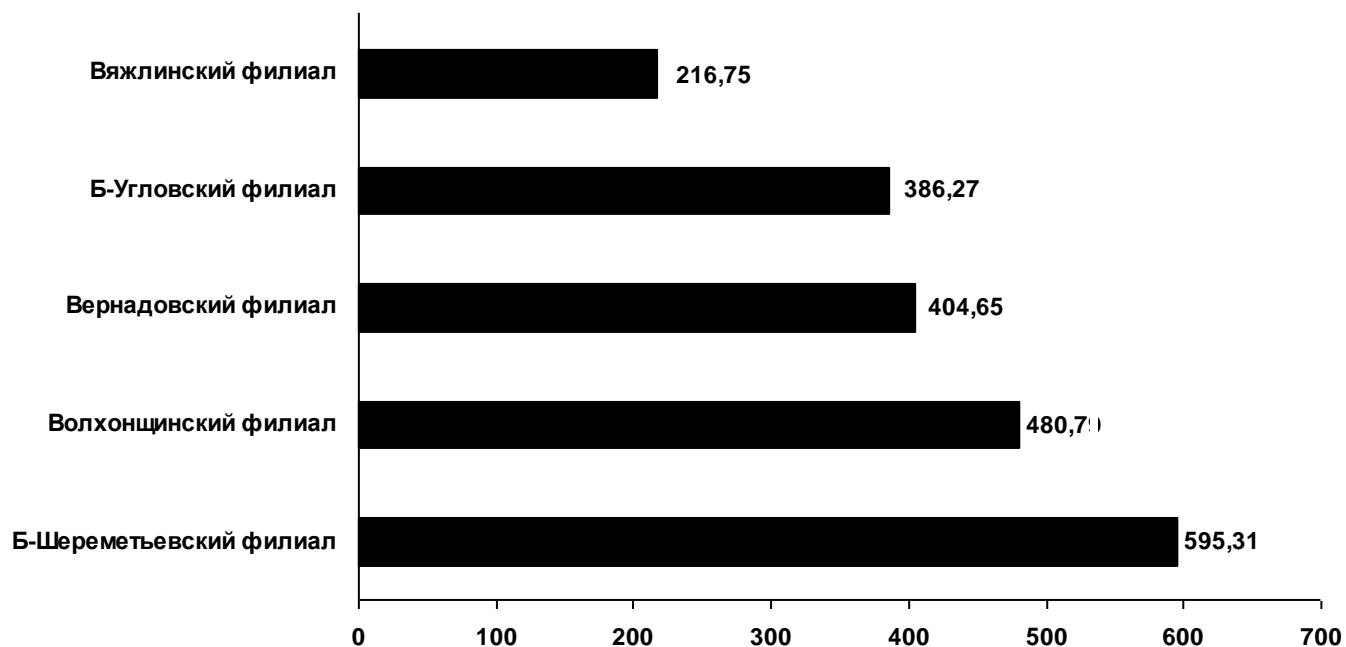
Средние общеобразовательные организации



Результаты
расчетов средних общеобразовательных школ
Пичаевского района по показателям
«Качество образования»

№ п/п	Общеобразовательные учреждения	Рейтинг	% к первому месту
1.	МБОУ Пичаевская СОШ	994,22	100
2.	Липовский филиал	907,75	91,3
3.	Рудовский филиал	818,16	82,3
4.	Байловский филиал	724,22	72,8
5.	Б-Ломовисский филиал	686,15	69
	Среднерайонный показатель	826,1	

Основные общеобразовательные организации

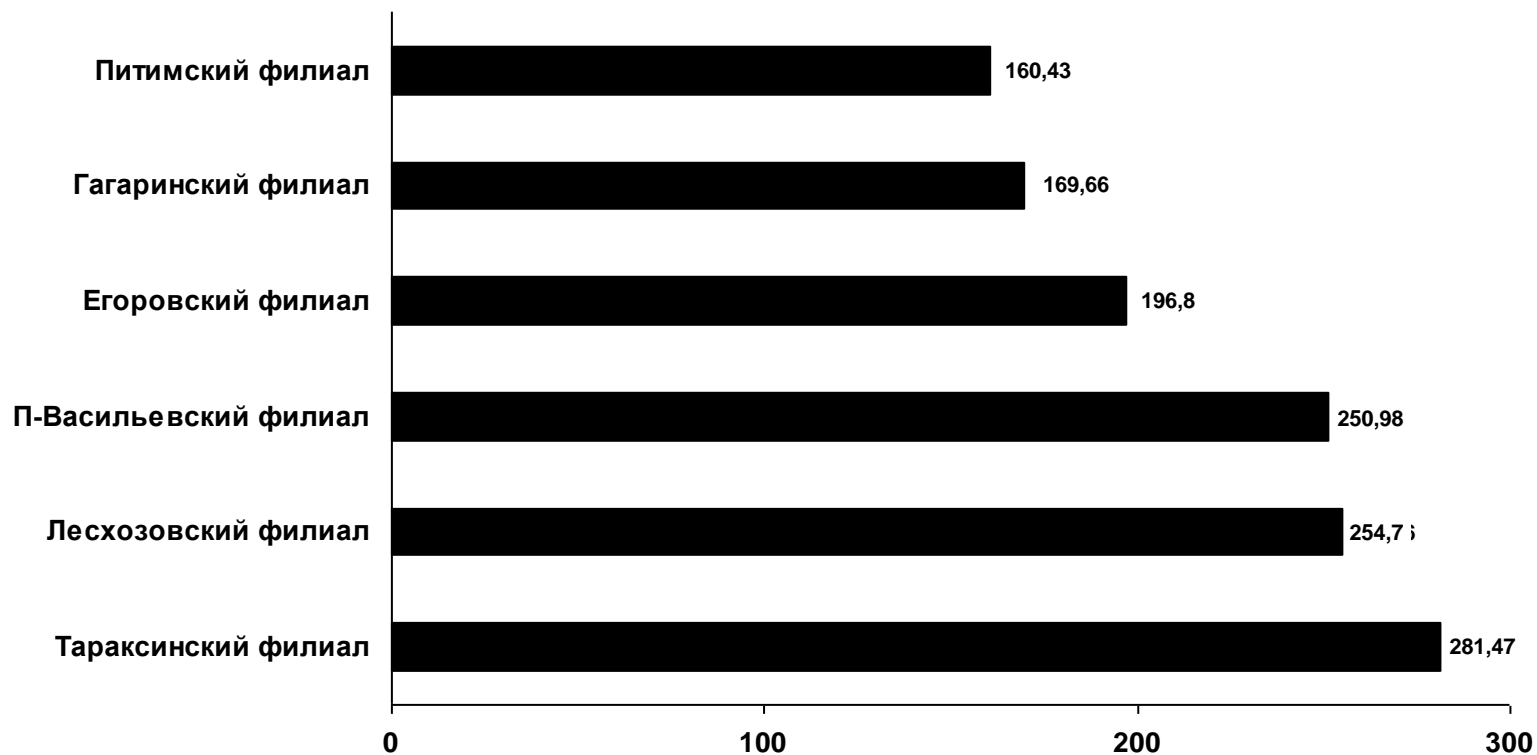


Результаты
расчетов основных общеобразовательных школ
Пичаевского района по показателям

«Качество образования»

№ п/п	Общеобразовательные учреждения	Рейтинг	% к первому месту
1.	Б-Шереметьевский филиал	595,31	100
2.	Волхонщинский филиал	480,79	80,8
3.	Вернадовский филиал	404,65	67,9
4.	Б-Угловский филиал	386,27	64,8
5.	Вяжлинский филиал	216,75	36,4
	Среднерайонный показатель	416,75	

Начальные общеобразовательные организации

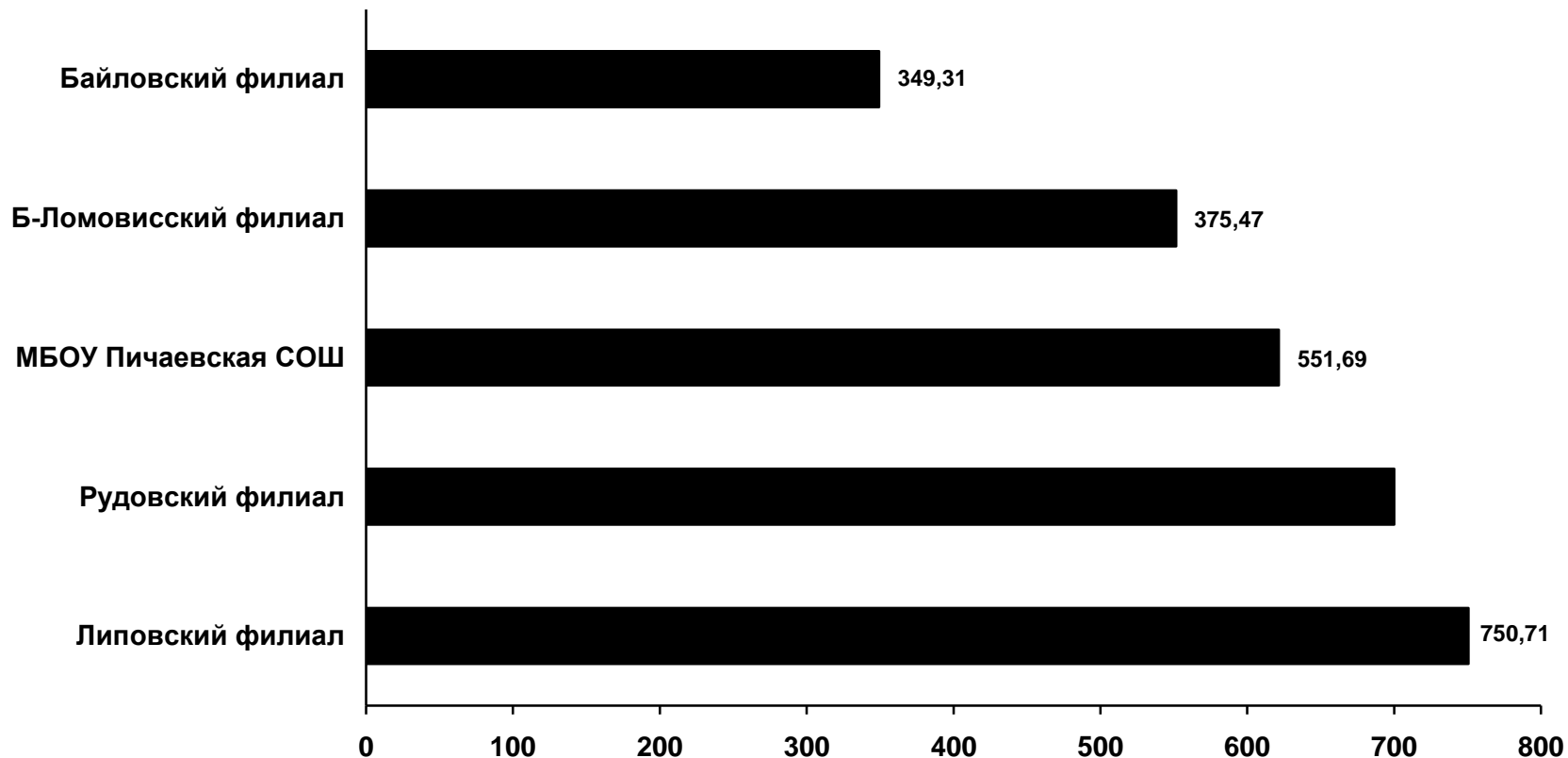


Результаты
расчетов начальных общеобразовательных школ
Пичаевского района по показателям
«Качество образования»

№ п/п	Общеобразовательные учреждения	Рейтинг	% к первому месту
1.	Тараксинский филиал	281,46	100
2.	Лесхозовский филиал	254,76	90,5
3.	П-Васильевский филиал	250,98	89,2
4.	Егоровский филиал	196,8	69,9
5.	Гагаринский филиал	169,66	60,2
6.	Питимский филиал	160,42	56,9
	Среднерайонный показатель	219,01	

Инфраструктура сферы образования

Средние общеобразовательные организации

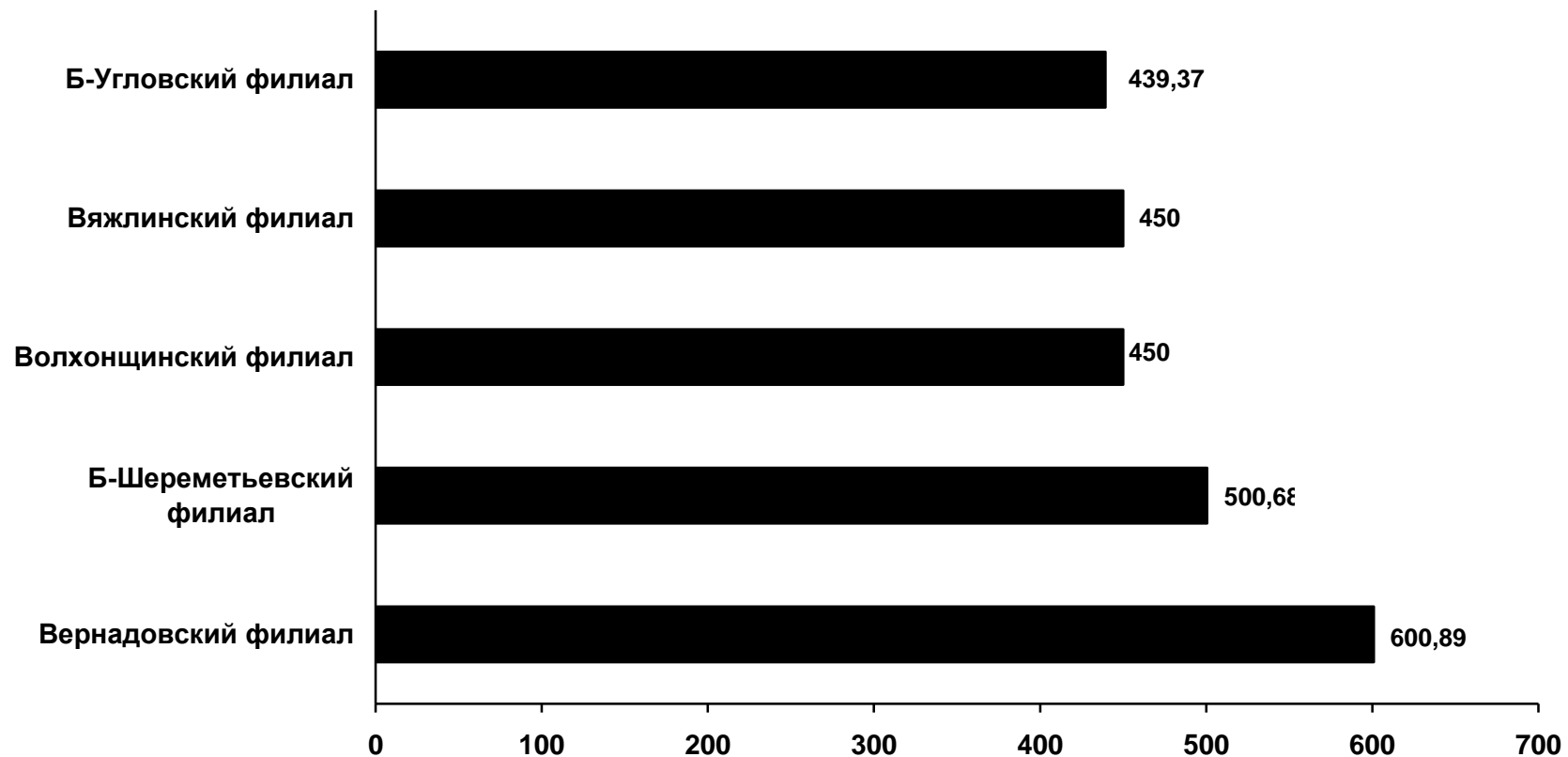


Результаты
расчетов средних общеобразовательных школ
Пичаевского района по показателям
«Инфраструктура сферы образования»

№ п/п	Общеобразовательные учреждения	Рейтинг	% к первому месту
1.	Липовский филиал	750,71	100
2.	Рудовский филиал	700	93,2
3.	МБОУ Пичаевская СОШ	621,46	82,7

4.	Б-Ломовисский филиал	551,69	73,4
5.	Байловский филиал	349,31	46,5
	Среднерайонный показатель	594,63	

Основные общеобразовательные организации

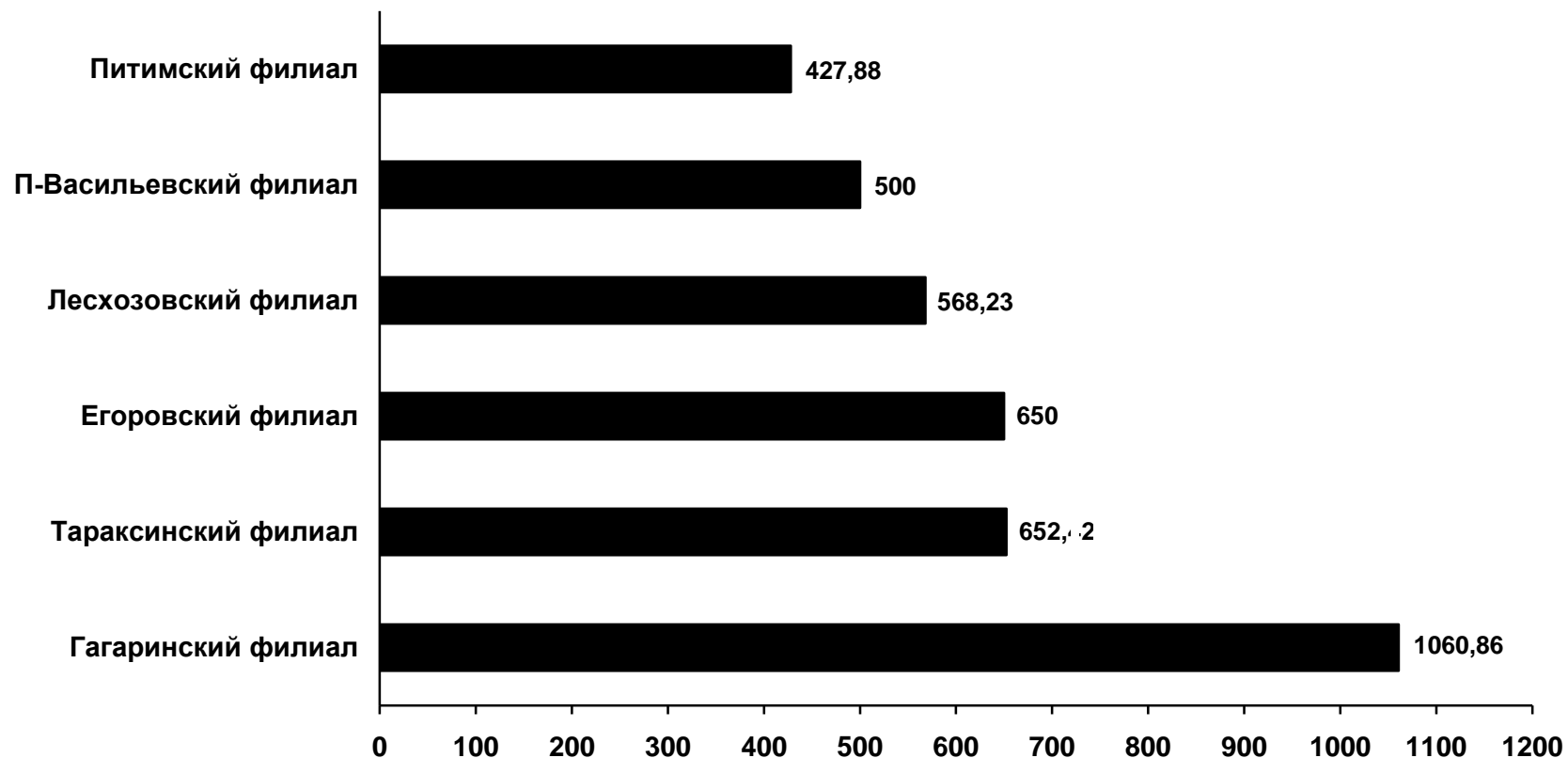


Результаты
расчетов основных общеобразовательных школ
Пичаевского района по показателям
«Инфраструктура сферы образования»

№ п/п	Общеобразовательные учреждения	Рейтинг	% к первому месту
-------	--------------------------------	---------	-------------------

1.	Вернадовский филиал	600,89	100
2.	Б-Шереметьевский филиал	500,68	83,3
3.	Волхонщинский филиал	450	74,8
4.	Вяжлинский филиал	450	74,8
5.	Б-Угловский филиал	439,37	73,1
	Среднерайонный показатель	488,18	

Начальные общеобразовательные организации

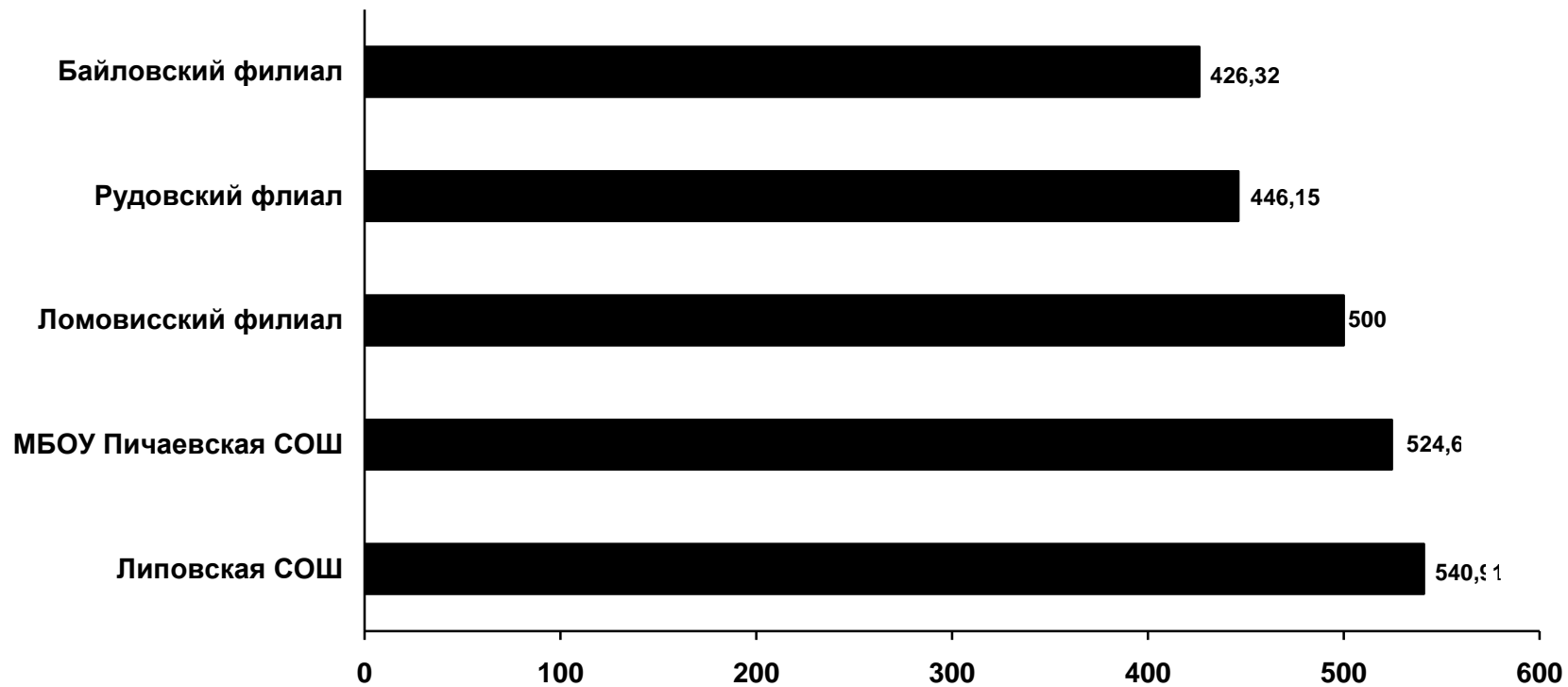


Результаты
расчетов начальных общеобразовательных школ
Пичаевского района по показателям
«Инфраструктура сферы образования»

№ п/п	Общеобразовательные учреждения	Рейтинг	% к первому месту
1.	Гагаринский филиал	1060,86	100
2.	Тараксинский филиал	652,42	61,5
3	Егоровский филиал	650	61,3
4.	Лесхозовский филиал	568,23	53,6
5.	П-Васильевский филиал	500	47,1
6.	Питимский филиал	427,88	40,3
	Среднерайонный показатель	643,23	

Информатизация сферы образования

Средние общеобразовательные организации

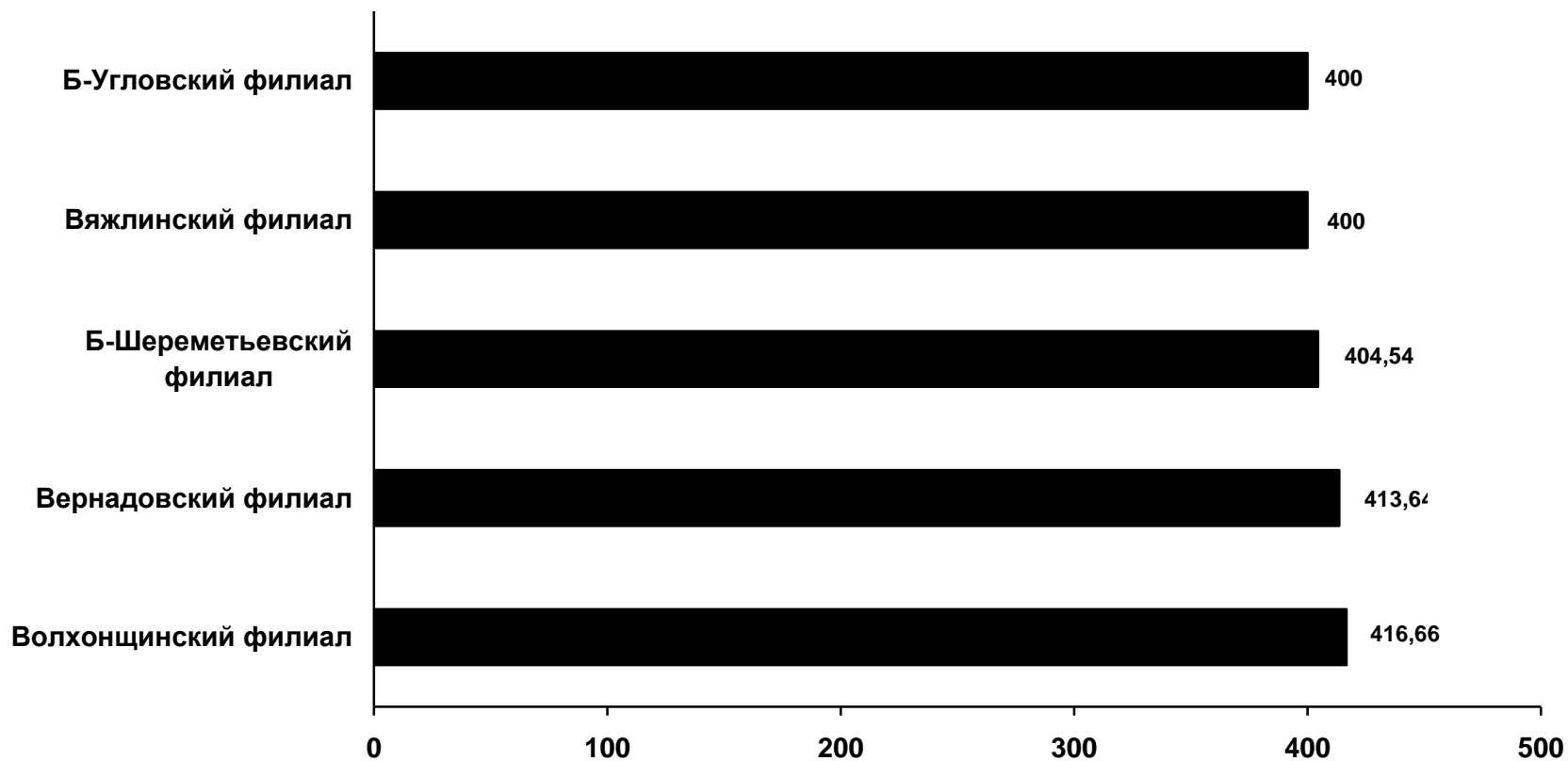


Результаты
расчетов средних общеобразовательных школ
Пичаевского района по показателям
«Информатизация сферы образования»

№ п/п	Общеобразовательные учреждения	Рейтинг	% к первому месту
----------	--------------------------------	---------	-------------------

1.	Липовский филиал	540,9	100
2.	МБОУ Пичаевская СОШ	524,6	96,9
3.	Б-Ломовисский филиал	500	92,4
4.	Рудовский филиал	446,15	82,4
5.	МОУ Байловская СОШ	426,32	78,8
	Среднерайонный показатель	487,594	

Основные общеобразовательные организации

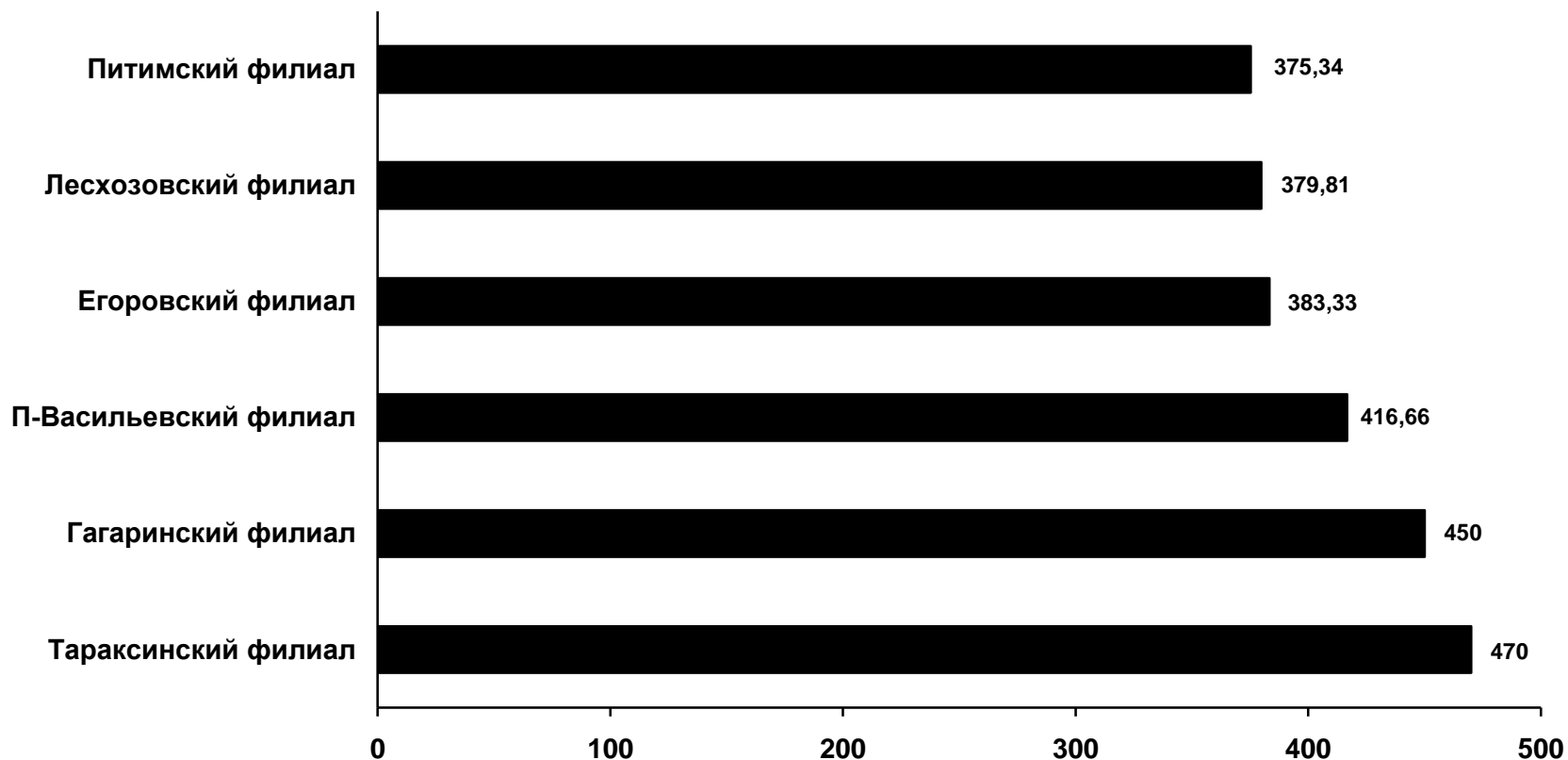


Результаты
расчетов основных общеобразовательных школ

Пичаевского района по показателям
«Информатизация сферы образования»

№ п/п	Общеобразовательные учреждения	Рейтинг	% к первому месту
1.	Волхонщинский филиал	416,66	100
2.	Вернадовский филиал	413,63	99,2
3.	Б-Шереметьевский филиал	404,54	97
4.	Вяжлинский филиал	400	96
5.	Б-Угловский филиал	400	96
	Среднерайонный показатель	406,966	

Начальные общеобразовательные организации



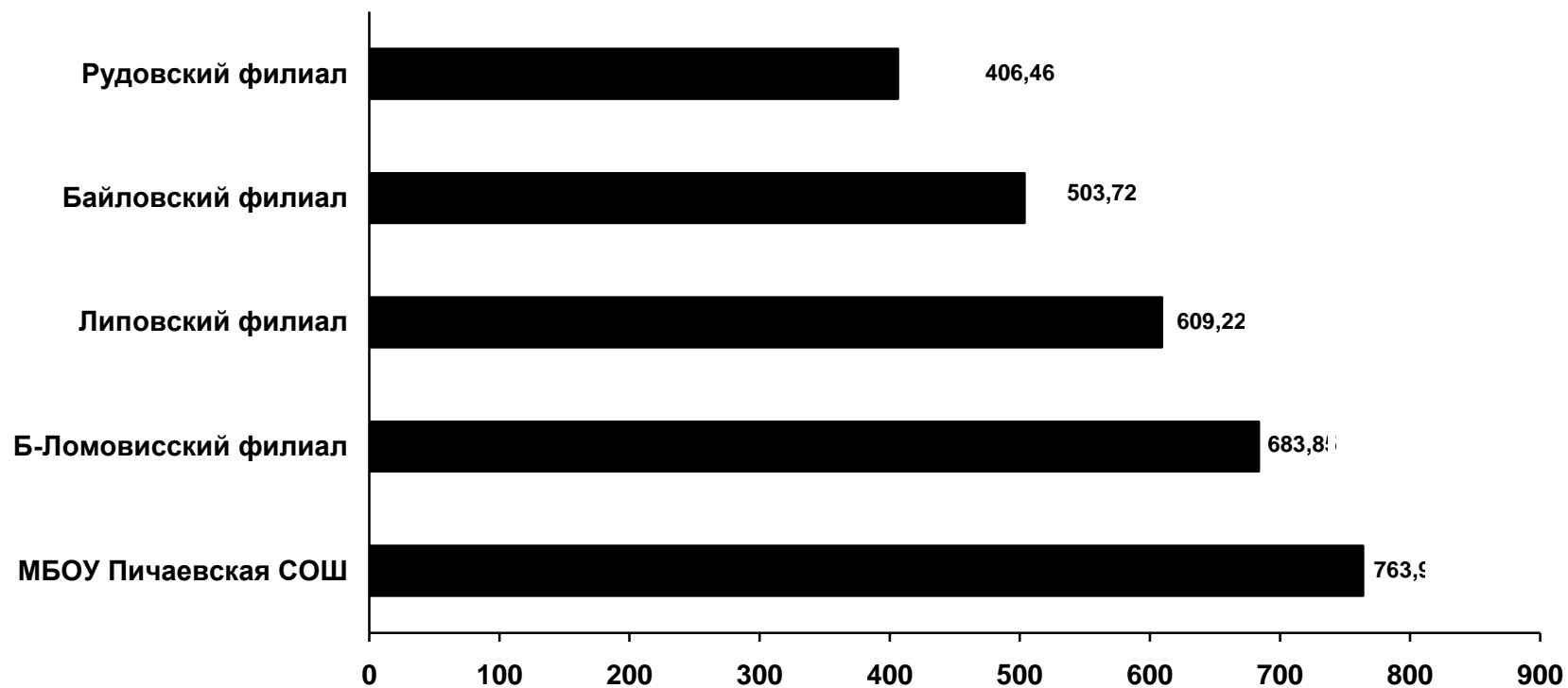
Результаты
расчетов начальных общеобразовательных школ
Пичаевского района по показателям
«Информатизация сферы образования»

№ п/п	Общеобразовательные учреждения	Рейтинг	% к первому месту
1.	Тараксинский филиал	470	100
2.	Гагаринский филиал	450	95,7
3.	П-Васильевский филиал	416,66	88,7

4.	Егоровский филиал	383,33	81,6
5.	Лесхозовский филиал	379,81	80,8
6.	Питимский филиал	375	79,8
	Среднерайонный показатель	412,47	

Кадровый потенциал сферы образования

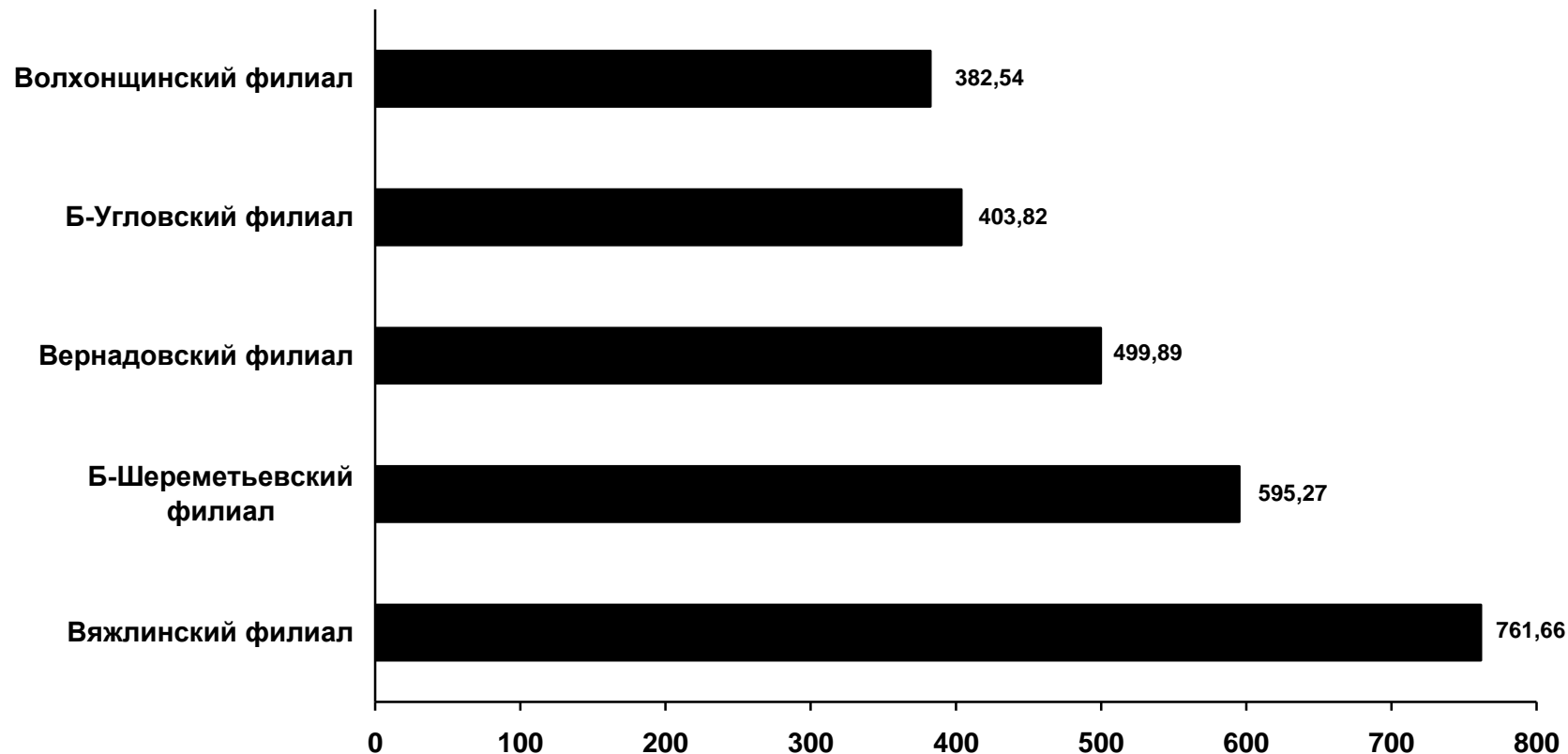
Средние общеобразовательные организации



Результаты
расчетов средних общеобразовательных школ
Пичаевского района по показателям
«Кадровый потенциал сферы образования»

№ п/п	Общеобразовательные учреждения	Рейтинг	% к первому месту
1.	МБОУ Пичаевская СОШ	763,9	100
2.	Б-Ломовисский филиал	683,85	89,5
3.	Липовский филиал	609,22	79,8
4.	Байлолвский филиал	503,72	65,9
5.	Рудовский филиал	406,46	53,2
	Среднерайонный показатель	593,43	

Основные общеобразовательные организации

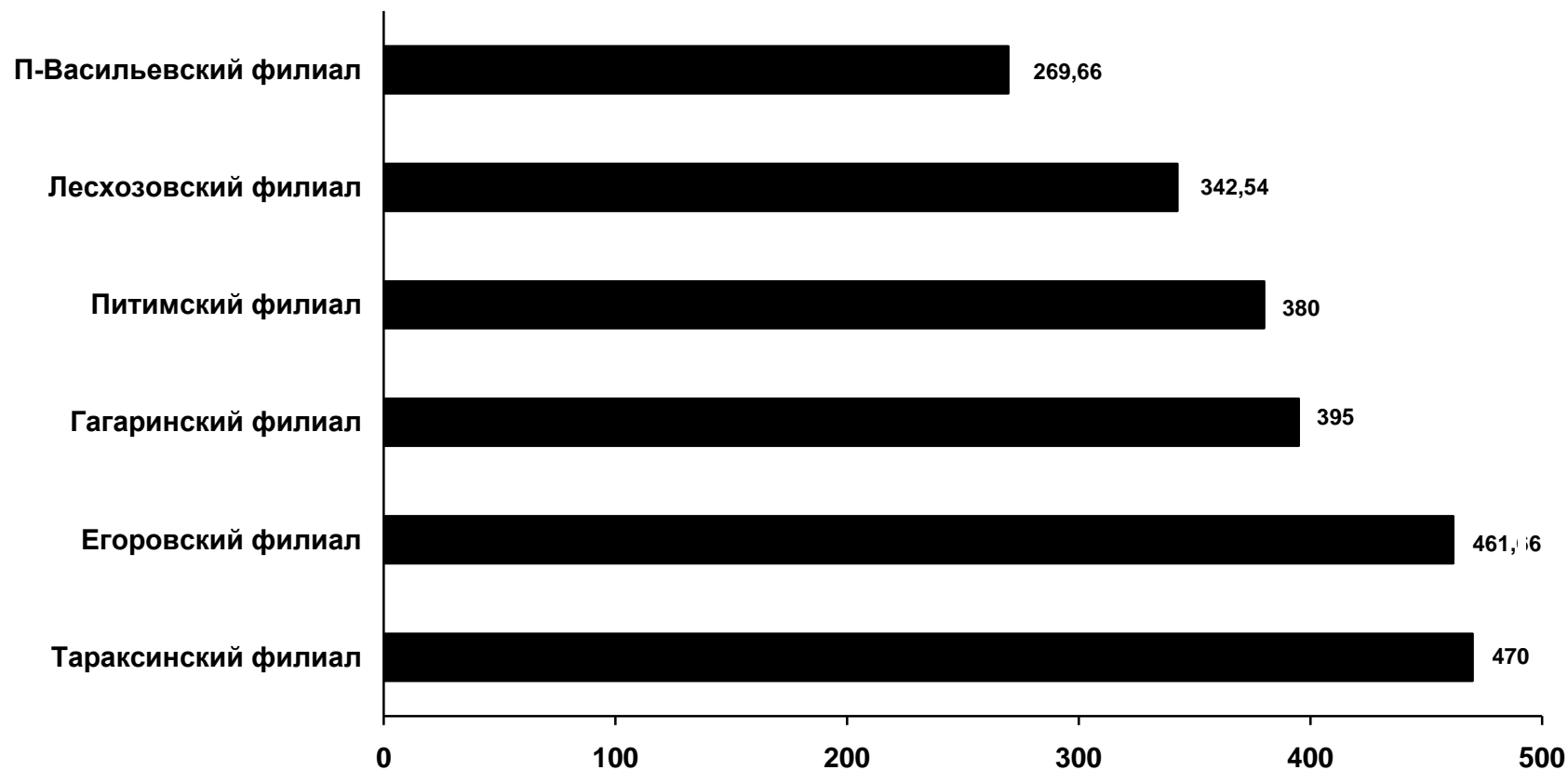


Результаты
расчетов основных общеобразовательных школ
Пичаевского района по показателям
«Кадровый потенциал сферы образования»

№ п/п	Общеобразовательные учреждения	Рейтинг	% к первому месту
1.	Вязлинский филиал	761,66	100
2.	Б-Шереметьевский филиал	595,27	78,2
3.	Вернадовский филиал	499,9	65,6
4.	Б-Угловский филиал	403,82	53

5,	Волхонщинский филиал	382,55	50,2
	Среднерайонный показатель	528,64	

Начальные общеобразовательные организации



Результаты
расчетов начальных общеобразовательных школ
Пичаевского района по показателям
«Кадровый потенциал сферы образования»

№ п/п	Общеобразовательные учреждения	Рейтинг	% к первому месту
1.	Тараксинский филиал	470	100
2.	Егоровский филиал	461,66	98,2
3.	Гагаринский филиал	395	84
4.	Питимский филиал	380	80,9
5.	Лесхозовский филиал	342,54	73,5
6.	П-Васильевский филиал	269,66	57,3
	Среднерайонный показатель	386,48	