

ОТДЕЛ ОБРАЗОВАНИЯ
АДМИНИСТРАЦИИ ПИЧАЕВСКОГО РАЙОНА

РЕЙТИНГ
муниципальных дошкольных и общеобразовательных учреждений
Пичаевского района

ПИЧАЕВО
2017

Пояснительная записка

«Рейтинг муниципальных дошкольных и общеобразовательных учреждений Пичаевского района» представляет собой систему рейтингования дошкольных и общеобразовательных учреждений по направлениям развития образовательных учреждений с целью повышения результативности реализации государственной политики в сфере образования и эффективности управления процессами развития муниципальной системы образования.

Основная задача рейтинга – комплексная сравнительная оценка деятельности дошкольных и общеобразовательных учреждений Пичаевского района, характеризуемая при помощи различных показателей по направлениям: «Доступность получения образования», «Качество образования», «Инфраструктура сферы образования», «Кадровый потенциал сферы образования», «Информатизация сферы образования». В качестве объекта исследования выступают образовательные следующие типов и видов:

1. Дошкольные образовательные учреждения.
2. Средние общеобразовательные учреждения.
3. Основные общеобразовательные учреждения.
4. Начальные общеобразовательные учреждения.

Вся информация для выстраивания рейтинга представлена директорами образовательных учреждений района.

Анализ системы дошкольного и общего образования района строилась на основе индикаторов, т.е. расчетных аналитических показателей, содержательно характеризующих образовательную систему Пичаевского района.

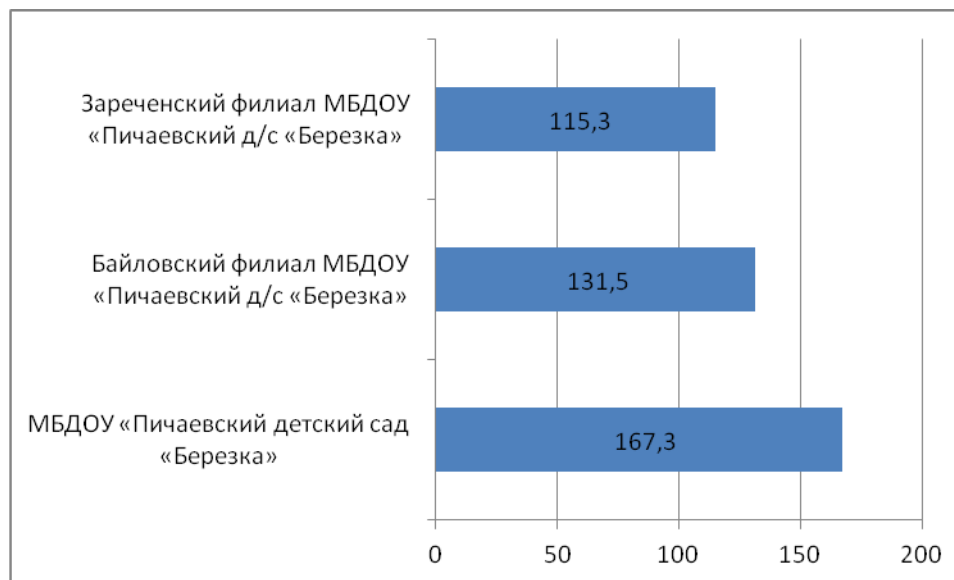
Важнейшее значение при рейтинговании образовательной системы района приобретают полнота, однородность и сопоставимость используемых данных. Однородность и сопоставимость данных достигается за счет перехода от абсолютных величин (человек, единиц, штук и т.д.) к нормированным значениям показателей (%), т.е. переход от количественных показателей к качественным – удельным весам, что позволяет точнее охарактеризовать каждый показатель мониторинга в отдельном образовательном учреждении.

Адекватность расчетов рейтинга по направлениям обеспечивается посредством применения весовых коэффициентов (+1, +0,5, -1, -0,3 и т.п.), которые определяют степень влияния показателя на развитие и эффективность деятельности образовательного учреждения. Таким образом, весовые коэффициенты выставлялись в баллах в диапазоне от «-1» до «+1».

Каждое образовательное учреждение помимо ее ранга характеризуется двумя количественными оценками: абсолютным значением рейтинга и его соотношением в процентах относительно муниципалитета-лидера.

Дошкольное образование

Доступность получения дошкольного образования



Результаты

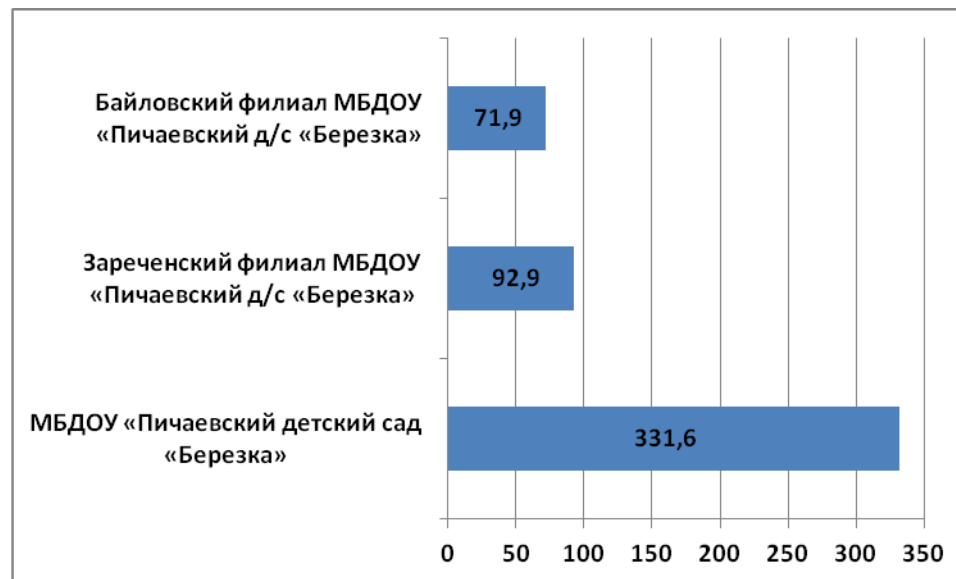
расчетов дошкольных образовательных учреждений

Пичаевского района по показателям

«Доступность получения дошкольного образования»

| № п/п | Общеобразовательные учреждения | Рейтинг | % к первому месту |
|-------|--|---------|-------------------|
| 1. | МБДОУ «Пичаевский детский сад «Березка» | 167,3 | 100 |
| 2. | Байловский филиал МБДОУ «Пичаевский д/с «Березка» | 131,5 | 78,6 |
| 3. | Зареченский филиал МБДОУ «Пичаевский д/с «Березка» | 115,3 | 68,9 |
| | Среднерайонный показатель | 138 | |

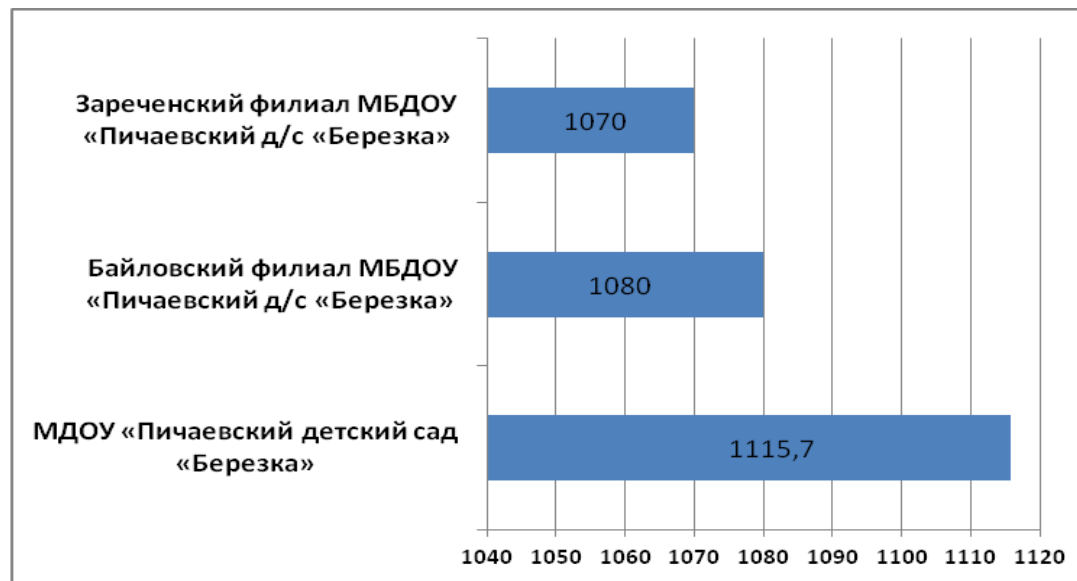
Качество дошкольного образования



Результаты расчетов дошкольных образовательных учреждений Пичаевского района по показателям «Качество дошкольного образования»

| № п/п | Общеобразовательные учреждения | Рейтинг | % к первому месту |
|-------|--|---------|-------------------|
| 1. | МБДОУ «Пичаевский детский сад «Березка» | 331,6 | 100 |
| 2. | Зареченский филиал МБДОУ «Пичаевский д/с «Березка» | 92,9 | 28 |
| 3. | Байловский филиал МБДОУ «Пичаевский д/с «Березка» | 71,9 | 21,9 |
| | Среднерайонный показатель | 165,5 | |

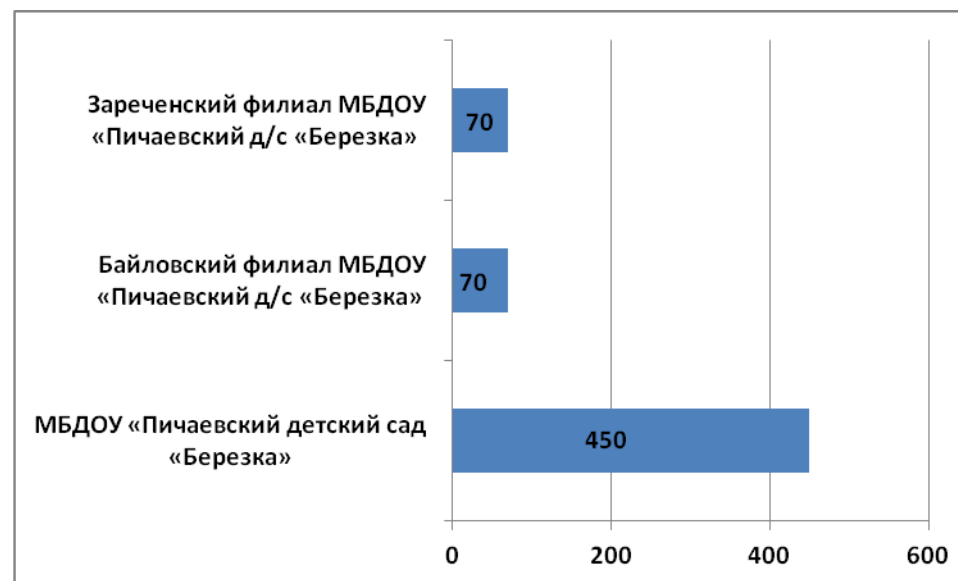
Инфраструктура сферы дошкольного образования



Результаты расчетов дошкольных образовательных учреждений Пичаевского района по показателям «Инфраструктура сферы дошкольного образования»

| № п/п | Общеобразовательные учреждения | Рейтинг | % к первому месту |
|-------|--|---------|-------------------|
| 1. | МДОУ «Пичаевский детский сад «Березка» | 1115,7 | 100 |
| 2. | Байловский филиал МБДОУ «Пичаевский д/с «Березка» | 1080 | 96,8 |
| 3. | Зареченский филиал МБДОУ «Пичаевский д/с «Березка» | 1070 | 95,9 |
| | Среднерайонный показатель | 1088,6 | |

Региональная образовательная политика управления дошкольными образовательными учреждениями



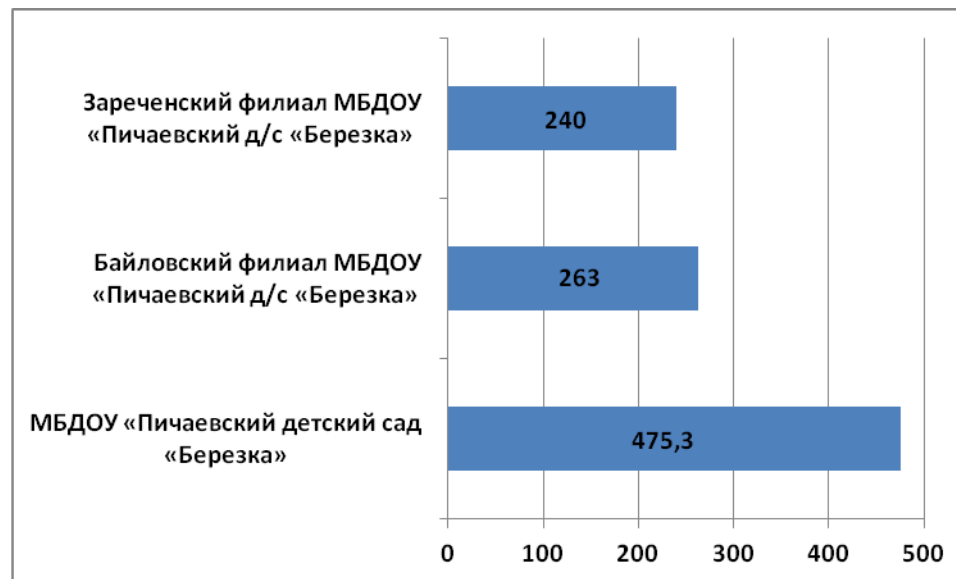
Результаты расчетов

Пичаевского района по показателям

«Региональная образовательная политика управления дошкольными образовательными учреждениями»

| № п/п | Общеобразовательные учреждения | Рейтинг | % к первому месту |
|-------|--|---------|-------------------|
| 1. | МБДОУ «Пичаевский детский сад «Березка» | 450 | 100 |
| 2. | Байловский филиал МБДОУ «Пичаевский д/с «Березка» | 70 | 15,5 |
| 3. | Зареченский филиал МБДОУ «Пичаевский д/с «Березка» | 70 | 15,5 |
| | Среднерайонный показатель | 196,7 | |

Кадровый потенциал сферы дошкольного образования



Результаты расчетов

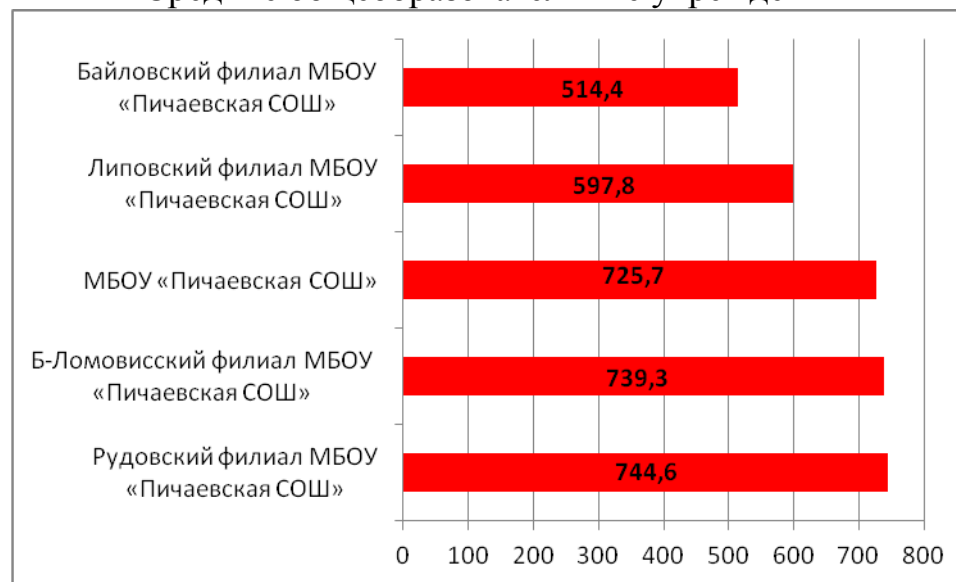
Пичаевского района по показателям «Кадровый потенциал сферы дошкольного образования»

| № п/п | Общеобразовательные учреждения | Рейтинг | % к первому месту |
|-------|--|---------|-------------------|
| 1. | МБДОУ «Пичаевский детский сад «Березка» | 475,3 | 100 |
| 2. | Байловский филиал МБДОУ «Пичаевский д/с «Березка» | 263 | 55,3 |
| 3. | Зареченский филиал МБДОУ «Пичаевский д/с «Березка» | 240 | 50,4 |
| | Среднерайонный показатель | 326,1 | |

Общее образование

1. Доступность получения образования

Средние общеобразовательные учреждения




Результаты расчетов средних общеобразовательных учреждений Пичаевского района по показателям «Доступность получения образования»

| № п/п | Общеобразовательные учреждения | Рейтинг | % к первому месту |
|-------|--|---------|-------------------|
| 1. | Рудовский филиал МБОУ «Пичаевская СОШ» | 744,6 | 100 |
| 2. | Б-Ломовисский филиал МБОУ «Пичаевская СОШ» | 739,3 | 99,2 |
| 3. | МБОУ «Пичаевская СОШ» | 725,7 | 97,4 |
| 4. | Липовский филиал МБОУ «Пичаевская СОШ» | 597,8 | 80,2 |

| | | | |
|----|---|--------|----|
| 5. | Байловский филиал МБОУ «Пичаевская СОШ» | 514,4 | 69 |
| | Среднерайонный показатель | 664,36 | |

Основные общеобразовательные учреждения



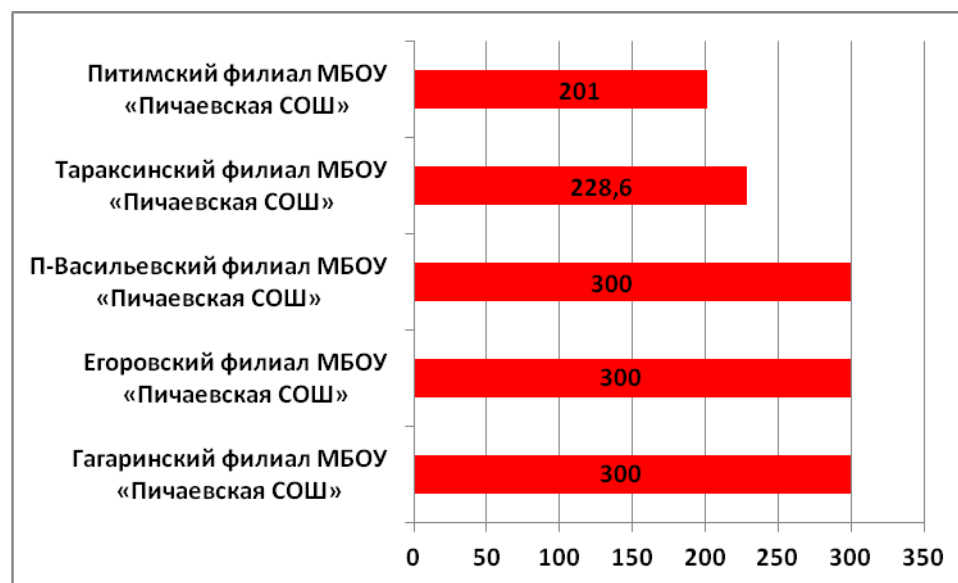
Результаты
расчетов основных общеобразовательных учреждений
Пичаевского района по показателям
«Доступность получения образования»

| № п/п | Общеобразовательные учреждения | Рейтинг | % к первому месту |
|-------|---|---------|-------------------|
| 1. | Вернадовский филиал МБОУ «Пичаевская СОШ» | 5631,2 | 100 |
| 2. | Б-Шереметьевский филиал МБОУ «Пичаевская СОШ» | 5480 | 97,3 |
| 3. | Волхонщинский филиал МБОУ «Пичаевская СОШ» | 5394,1 | 95,7 |
| 4. | Вяжлинский филиал МБОУ «Пичаевская СОШ» | 4333,3 | 76,9 |

Среднерайонный показатель

5209,65

Начальные общеобразовательные учреждения



Результаты

расчетов начальных общеобразовательных учреждений

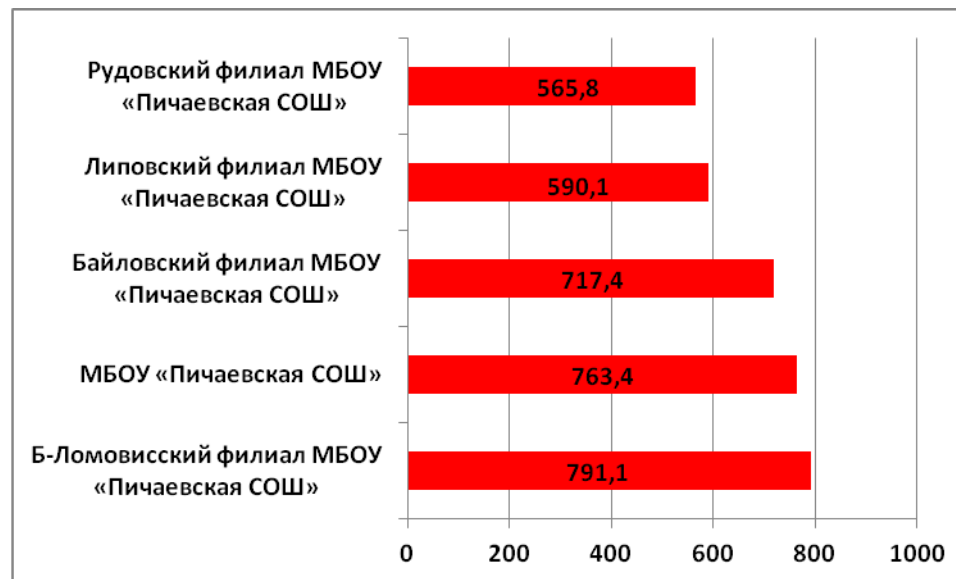
Пичаевского района по показателям

«Доступность получения образования»

| № п/п | Общеобразовательные учреждения | Рейтинг | % к первому месту |
|-------|---|---------|-------------------|
| 1. | Гагаринский филиал МБОУ «Пичаевская СОШ» | 300 | 100 |
| 2. | Егоровский филиал МБОУ «Пичаевская СОШ» | 300 | 100 |
| 3. | П-Васильевский филиал МБОУ «Пичаевская СОШ» | 300 | 100 |
| 4. | Тараксинский филиал МБОУ «Пичаевская СОШ» | 228,6 | 76 |
| 5. | Питимский филиал МБОУ «Пичаевская СОШ» | 201 | 67 |
| | Среднерайонный показатель | 265,92 | |

2.Качество образования

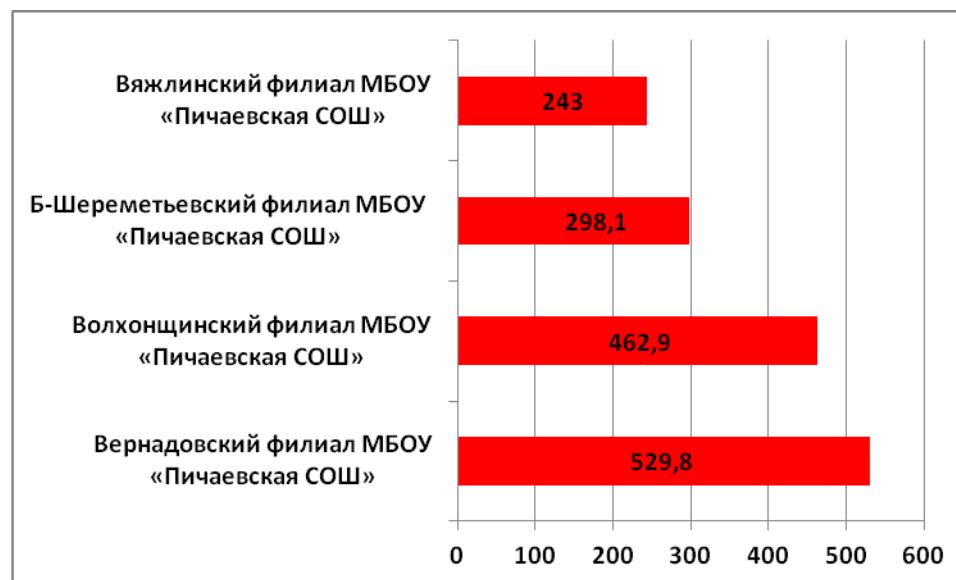
Средние общеобразовательные учреждения



Результаты расчетов средних общеобразовательных учреждений Пичаевского района по показателям «Качество образования»

| № п/п | Общеобразовательные учреждения | Рейтинг | % к первому месту |
|-------|--|---------|-------------------|
| 1. | Б-Ломовисский филиал МБОУ «Пичаевская СОШ» | 791,1 | 100 |
| 2. | МБОУ «Пичаевская СОШ» | 763,4 | 96,4 |
| 3. | Байловский филиал МБОУ «Пичаевская СОШ» | 717,4 | 90,6 |
| 4. | Липовский филиал МБОУ «Пичаевская СОШ» | 590,1 | 74,5 |
| 5. | Рудовский филиал МБОУ «Пичаевская СОШ» | 565,8 | 71,5 |
| | Среднерайонный показатель | 685,56 | |

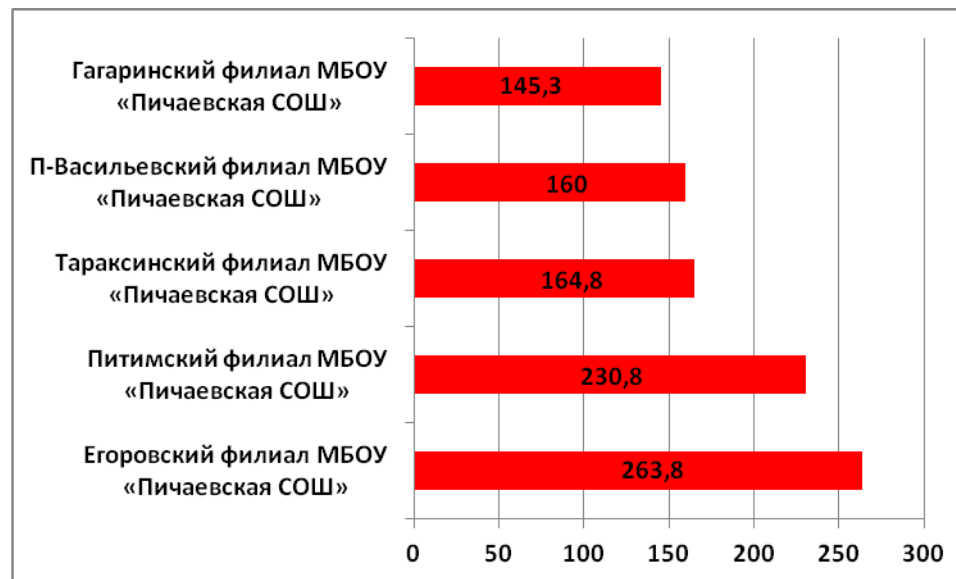
Основные общеобразовательные учреждения



Результаты
расчетов основных общеобразовательных учреждений
Пичаевского района по показателям
«Качество образования»

| № п/п | Общеобразовательные учреждения | Рейтинг | % к первому месту |
|-------|---|---------|-------------------|
| 1. | Вернадовский филиал МБОУ «Пичаевская СОШ» | 529,8 | 100 |
| 2. | Волхонщинский филиал МБОУ «Пичаевская СОШ» | 462,9 | 87,3 |
| 3. | Б-Шереметьевский филиал МБОУ «Пичаевская СОШ» | 298,1 | 56,2 |
| 4. | Вяжлинский филиал МБОУ «Пичаевская СОШ» | 243 | 45,8 |
| | Среднерайонный показатель | 383,45 | |

Начальные общеобразовательные учреждения

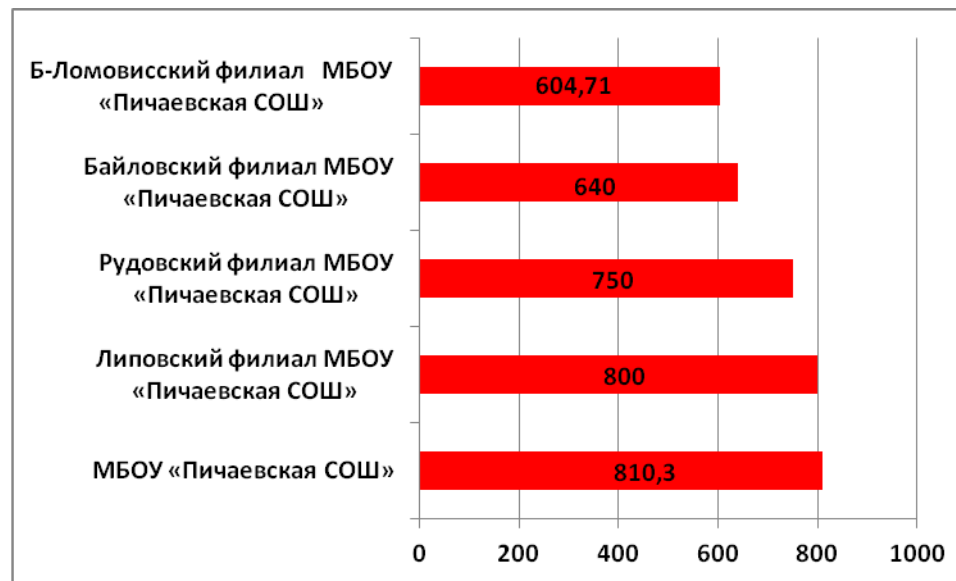


Результаты
расчетов начальных общеобразовательных учреждений
Пичаевского района по показателям
«Качество образования»

| № п/п | Общеобразовательные учреждения | Рейтинг | % к первому месту |
|-------|---|---------|-------------------|
| 1. | Егоровский филиал МБОУ «Пичаевская СОШ» | 263,8 | 100 |
| 2. | Питимский филиал МБОУ «Пичаевская СОШ» | 230,8 | 87,4 |
| 3. | Тараксинский филиал МБОУ «Пичаевская СОШ» | 164,8 | 62,4 |
| 4. | П-Васильевский филиал МБОУ «Пичаевская СОШ» | 160 | 60,6 |
| 5. | Гагаринский филиал МБОУ «Пичаевская СОШ» | 145,3 | 55 |
| | Среднерайонный показатель | 192,94 | |

Инфраструктура сферы образования

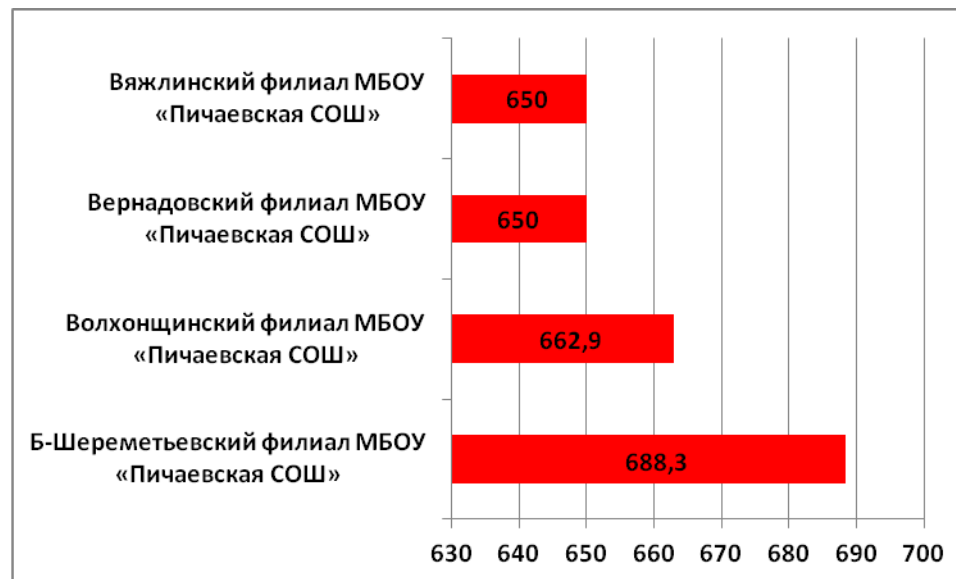
Средние общеобразовательные учреждения



Результаты
расчетов средних общеобразовательных учреждений
Пичаевского района по показателям
«Инфраструктура сферы образования»

| № п/п | Общеобразовательные учреждения | Рейтинг | % к первому месту |
|-------|--|---------|-------------------|
| 1. | МБОУ «Пичаевская СОШ» | 810,3 | 100 |
| 2. | Липовский филиал МБОУ «Пичаевская СОШ» | 800 | 98,7 |
| 3. | Рудовский филиал МБОУ «Пичаевская СОШ» | 750 | 92,5 |
| 4. | Байловский филиал МБОУ «Пичаевская СОШ» | 640 | 78,9 |
| 5. | Б-Ломовисский филиал МБОУ «Пичаевская СОШ» | 604,71 | 74,6 |
| | Среднерайонный показатель | 721 | |

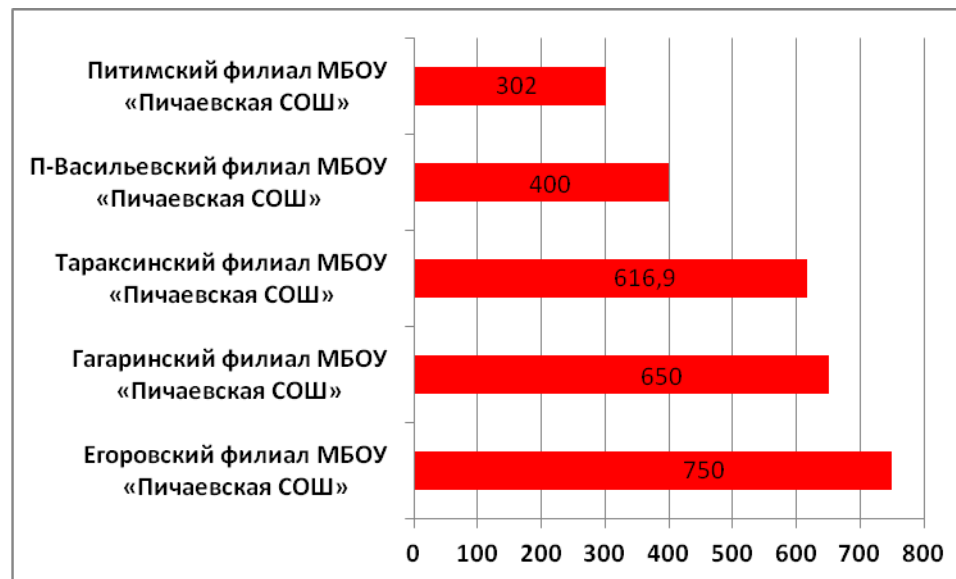
Основные общеобразовательные учреждения



Результаты
расчетов основных общеобразовательных учреждений
Пичаевского района по показателям
«Инфраструктура сферы образования»

| № п/п | Общеобразовательные учреждения | Рейтинг | % к первому месту |
|-------|---|---------|-------------------|
| 1. | Б-Шереметьевский филиал МБОУ «Пичаевская СОШ» | 688,3 | 100 |
| 2. | Волхонщинский филиал МБОУ «Пичаевская СОШ» | 662,9 | 96,3 |
| 3. | Вернадовский филиал МБОУ «Пичаевская СОШ» | 650 | 94,4 |
| 4. | Вяжлинский филиал МБОУ «Пичаевская СОШ» | 650 | 94,4 |
| | Среднерайонный показатель | 662,8 | |

Начальные общеобразовательные учреждения

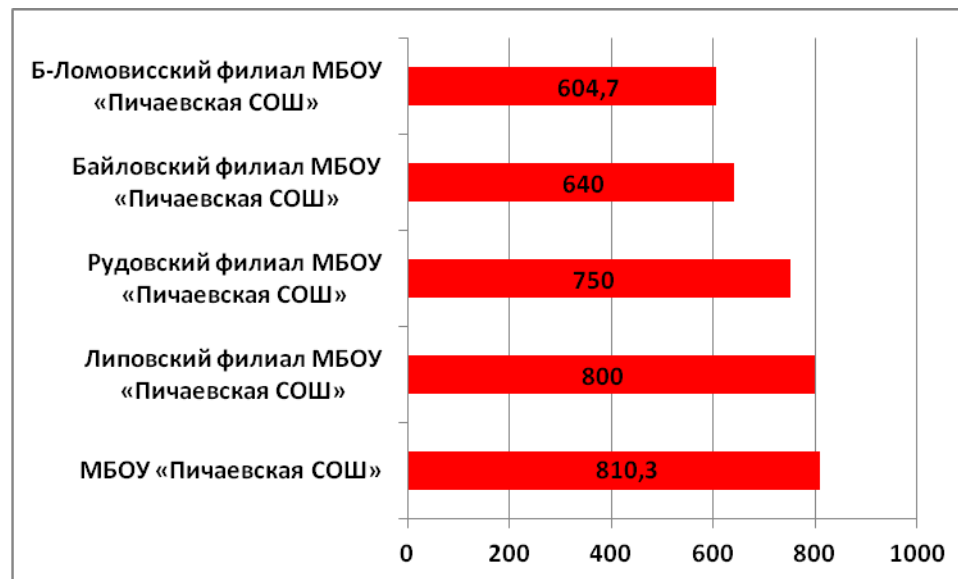


Результаты
расчетов начальных общеобразовательных учреждений
Пичаевского района по показателям
«Инфраструктура сферы образования»

| № п/п | Общеобразовательные учреждения | Рейтинг | % к первому месту |
|-------|---|---------|-------------------|
| 1. | Егоровский филиал МБОУ «Пичаевская СОШ» | 750 | 100 |
| 2. | Гагаринский филиал МБОУ «Пичаевская СОШ» | 650 | 86,6 |
| 3. | Тараксинский филиал МБОУ «Пичаевская СОШ» | 616,9 | 82,2 |
| 4. | П-Васильевский филиал МБОУ «Пичаевская СОШ» | 400 | 53,3 |
| 5. | Питимский филиал МБОУ «Пичаевская СОШ» | 302 | 40,2 |
| | Среднерайонный показатель | 543,78 | |

Информатизация сферы образования

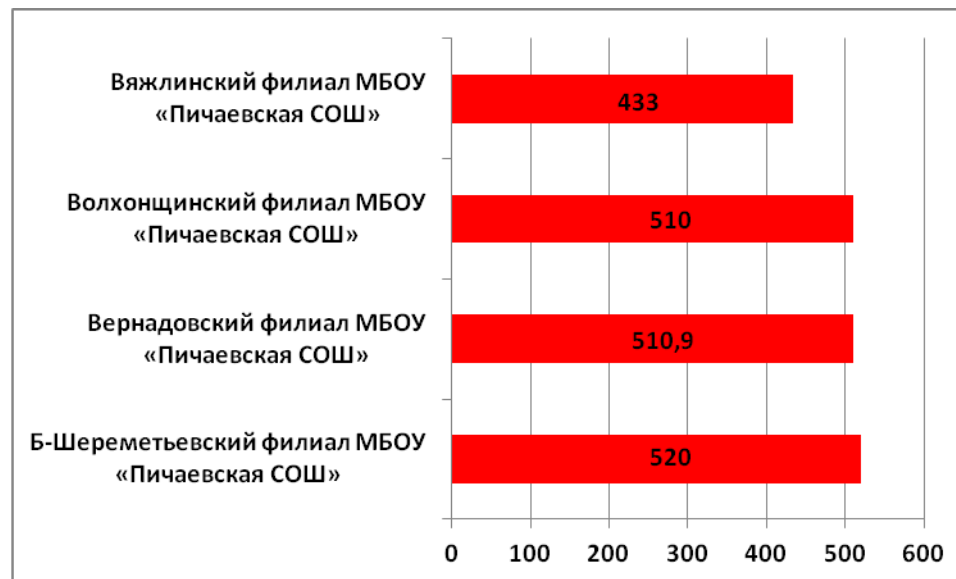
Основные общеобразовательные учреждения



Результаты
расчетов средних общеобразовательных учреждений
Пичаевского района по показателям
«Информатизация сферы образования»

| № п/п | Общеобразовательные учреждения | Рейтинг | % к первому месту |
|-------|--|---------|-------------------|
| 1. | МБОУ «Пичаевская СОШ» | 810,3 | 100 |
| 2. | Липовский филиал МБОУ «Пичаевская СОШ» | 800 | 98,7 |
| 3. | Рудовский филиал МБОУ «Пичаевская СОШ» | 750 | 92,5 |
| 4. | Байловский филиал МБОУ «Пичаевская СОШ» | 640 | 78,9 |
| 5. | Б-Ломовисский филиал МБОУ «Пичаевская СОШ» | 604,7 | 74,6 |
| | Среднерайонный показатель | 721 | |

Основные общеобразовательные учреждения

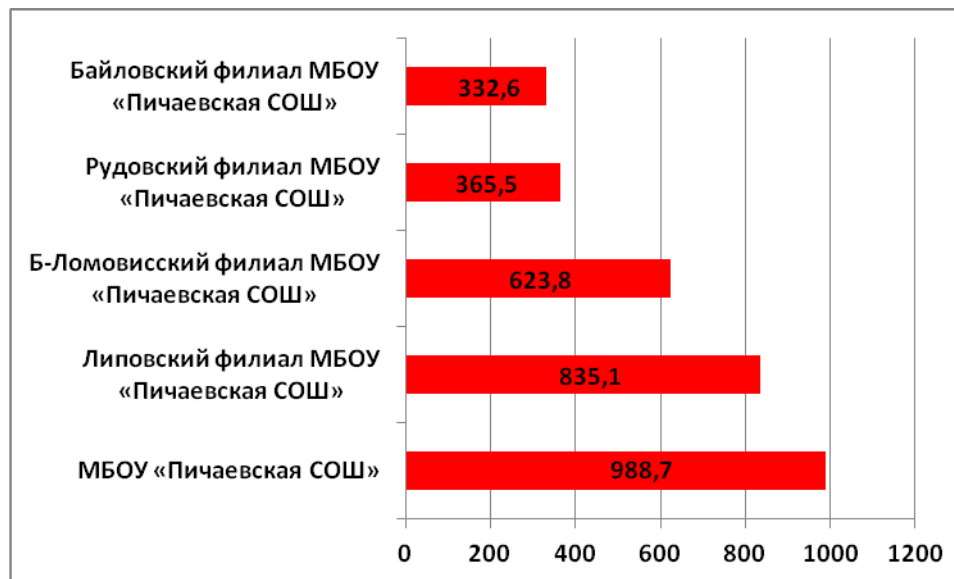


Результаты
расчетов основных общеобразовательных учреждений
Пичаевского района по показателям
«Информатизация сферы образования»

| № п/п | Общеобразовательные учреждения | Рейтинг | % к первому месту |
|-------|---|---------|-------------------|
| 1. | Б-Шереметьевский филиал МБОУ «Пичаевская СОШ» | 520 | 100 |
| 2. | Вернадовский филиал МБОУ «Пичаевская СОШ» | 510,9 | 98,2 |
| 3. | Волхонщинский филиал МБОУ «Пичаевская СОШ» | 510 | 98 |
| 4. | Вяжлинский филиал МБОУ «Пичаевская СОШ» | 433 | 83,2 |
| | Среднерайонный показатель | 493,5 | |

Кадровый потенциал сферы образования

Средние общеобразовательные учреждения



Результаты

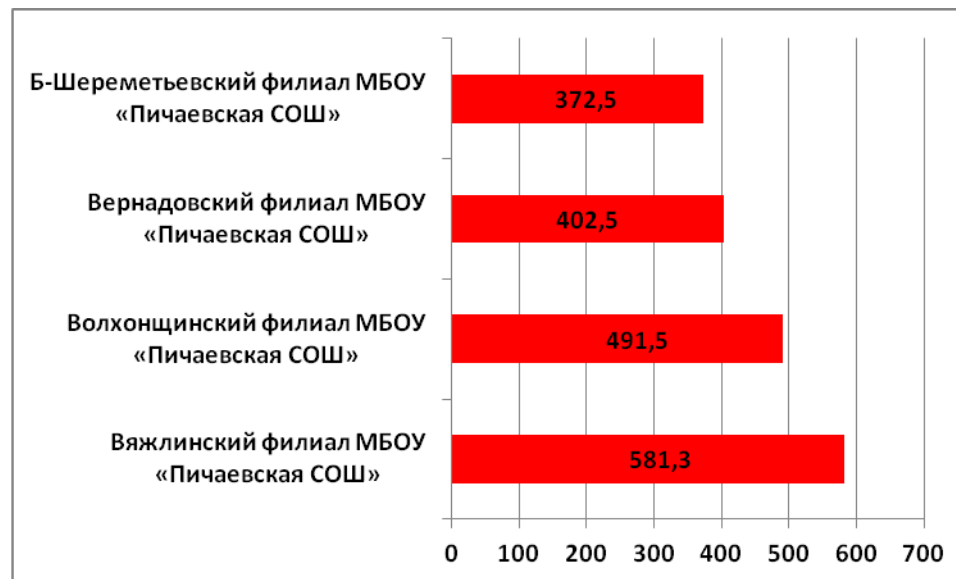
расчетов средних общеобразовательных учреждений

Пичаевского района по показателям

«Кадровый потенциал сферы образования»

| № п/п | Общеобразовательные учреждения | Рейтинг | % к первому месту |
|-------|--|---------|-------------------|
| 1. | МБОУ «Пичаевская СОШ» | 988,7 | 100 |
| 2. | Липовский филиал МБОУ «Пичаевская СОШ» | 835,1 | 84,4 |
| 3. | Б-Ломовисский филиал МБОУ «Пичаевская СОШ» | 623,8 | 63 |
| 4. | Рудовский филиал МБОУ «Пичаевская СОШ» | 365,5 | 36,9 |
| 5. | Байловский филиал МБОУ «Пичаевская СОШ» | 332,6 | 33,6 |
| | Среднерайонный показатель | 629,14 | |

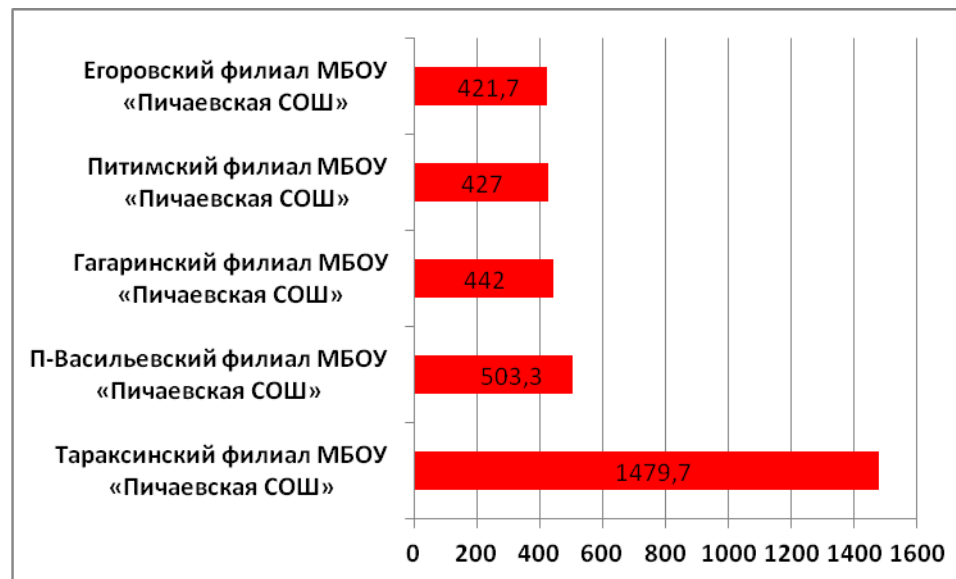
Основные общеобразовательные учреждения



Результаты
расчетов основных общеобразовательных учреждений
Пичаевского района по показателям
«Кадровый потенциал сферы образования»

| № п/п | Общеобразовательные учреждения | Рейтинг | % к первому месту |
|-------|---|---------|-------------------|
| 1. | Вяжлинский филиал МБОУ «Пичаевская СОШ» | 581,3 | 100 |
| 2. | Волхонщинский филиал МБОУ «Пичаевская СОШ» | 491,5 | |
| 3. | Вернадовский филиал МБОУ «Пичаевская СОШ» | 402,5 | |
| 4. | Б-Шереметьевский филиал МБОУ «Пичаевская СОШ» | 372,5 | |
| | Среднерайонный показатель | 461,95 | |

Начальные общеобразовательные учреждения



Результаты
расчетов начальных общеобразовательных учреждений
Пичаевского района по показателям
«Кадровый потенциал сферы образования»

| № п/п | Общеобразовательные учреждения | Рейтинг | % к первому месту |
|-------|---|---------|-------------------|
| 1. | Тараксинский филиал МБОУ «Пичаевская СОШ» | 1479,7 | 100 |
| 2. | П-Васильевский филиал МБОУ «Пичаевская СОШ» | 503,3 | 34 |
| 3. | Гагаринский филиал МБОУ «Пичаевская СОШ» | 442 | 29,8 |
| 4. | Питимский филиал МБОУ «Пичаевская СОШ» | 427 | 28,8 |
| 5. | Егоровский филиал МБОУ «Пичаевская СОШ» | 421,7 | 28,4 |
| | Среднерайонный показатель | 654,74 | |