

ОТДЕЛ ОБРАЗОВАНИЯ
АДМИНИСТРАЦИИ ПИЧАЕВСКОГО РАЙОНА

РЕЙТИНГ
муниципальных дошкольных и общеобразовательных учреждений
Пичаевского района

ПИЧАЕВО
2016

Пояснительная записка

«Рейтинг муниципальных дошкольных и общеобразовательных учреждений Пичаевского района» представляет собой систему рейтингования дошкольных и общеобразовательных учреждений по направлениям развития образовательных учреждений с целью повышения результативности реализации государственной политики в сфере образования и эффективности управления процессами развития муниципальной системы образования.

Основная задача рейтинга – комплексная сравнительная оценка деятельности дошкольных и общеобразовательных учреждений Пичаевского района, характеризуемая при помощи различных показателей по направлениям: «Доступность получения образования», «Качество образования», «Инфраструктура сферы образования», «Кадровый потенциал сферы образования», «Информатизация сферы образования». В качестве объекта исследования выступают образовательные следующие типов и видов;

- 1.дошкольные образовательные учреждения;
- 2.средние общеобразовательные школы;
- 3.основные общеобразовательные школы;
4. начальные общеобразовательные школы.

Вся информация для выстраивания рейтинга представлена директорами образовательных учреждений района.

Анализ системы дошкольного и общего образования района строилась на основе индикаторов, т.е. расчетных аналитических показателей, содержательно характеризующих образовательную систему Пичаевского района.

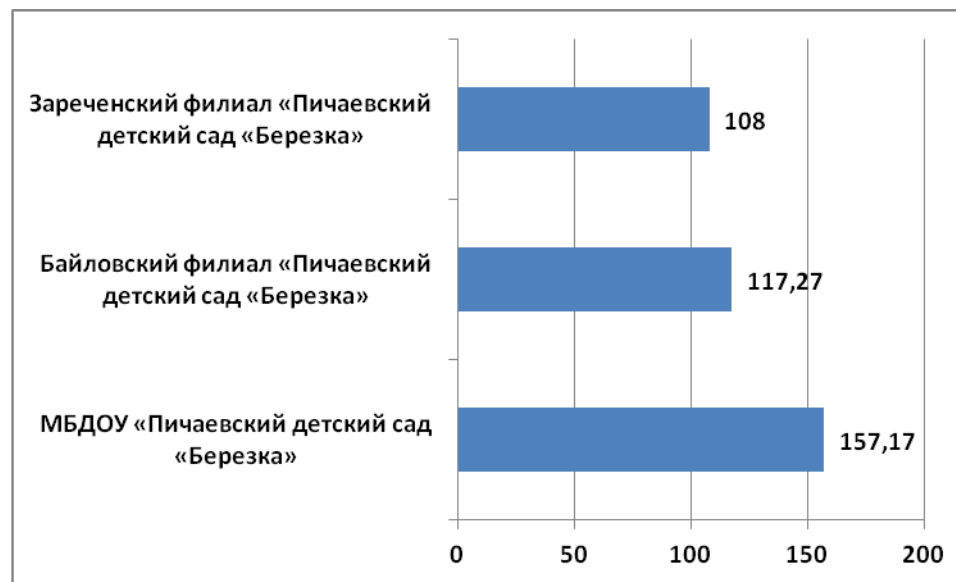
Важнейшее значение при рейтинговании образовательной системы района приобретают полнота, однородность и сопоставимость используемых данных. Однородность и сопоставимость данных достигается за счет перехода от абсолютных величин (человек, единиц, штук и т.д.) к нормированным значениям показателей (%), т.е. переход от количественных показателей к качественным – удельным весам, что позволяет точнее охарактеризовать каждый показатель мониторинга в отдельном образовательном учреждении.

Адекватность расчетов рейтинга по направлениям обеспечивается посредством применения весовых коэффициентов (+1, +0,5, -1, -0,3 и т.п.), которые определяют степень влияния показателя на развитие и эффективность деятельности образовательного учреждения. Таким образом, весовые коэффициенты выставлялись в баллах в диапазоне от «-1» до «+1».

Каждое образовательное учреждение помимо ее ранга характеризуется двумя количественными оценками: абсолютным значением рейтинга и его соотношением в процентах относительно муниципалитета-лидера.

Дошкольное образование

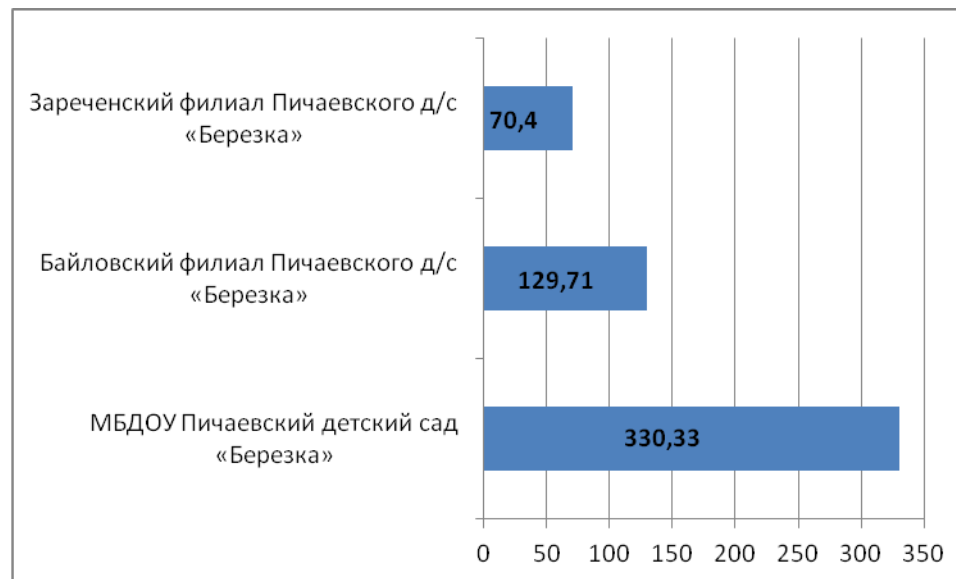
Доступность получения образования дошкольного образования



Результаты
расчетов дошкольных образовательных учреждений
Пичаевского района по показателям
«Доступность получения дошкольного образования»

№ п/п	Общеобразовательные учреждения	Рейтинг	% к первому месту
1.	МБДОУ «Пичаевский детский сад «Березка»	157,17	100
2.	Байловский филиал МБДОУ «Пичаевский д/с «Березка»	117,27	74,6
3.	Зареченский филиал МБДОУ «Пичаевский д/с «Березка»	108	68,7
	Среднерайонный показатель	127,48	

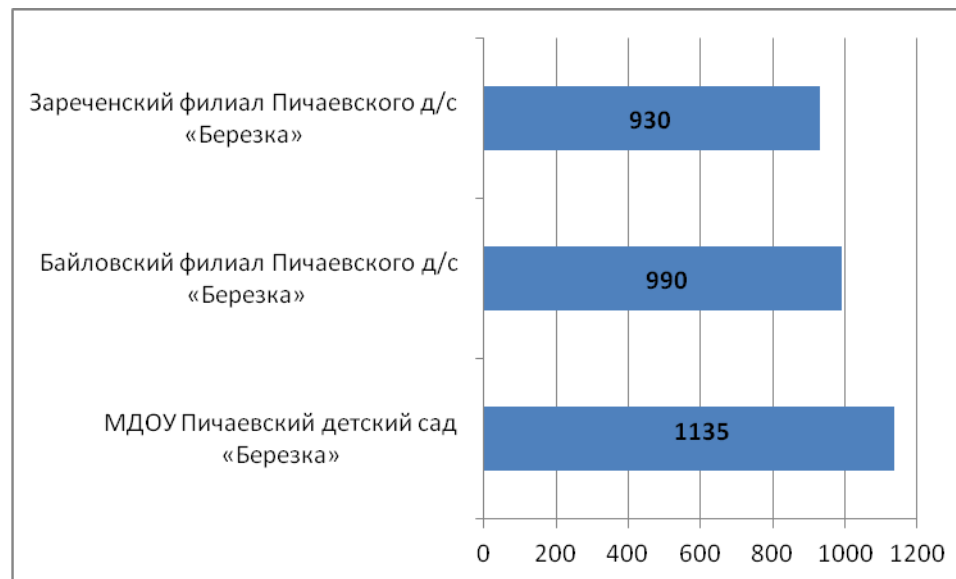
Качество дошкольного образования



Результаты расчетов дошкольных образовательных учреждений Пичаевского района по показателям «Качество дошкольного образования»

№ п/п	Общеобразовательные учреждения	Рейтинг	% к первому месту
1.	МБДОУ «Пичаевский детский сад «Березка»	330,33	100
2.	Зареченский филиал МБДОУ «Пичаевский д/с «Березка»	229,71	69,5
3.	Байловский филиал МБДОУ «Пичаевский д/с «Березка»	217,8	65,9
	Среднерайонный показатель	223,76	

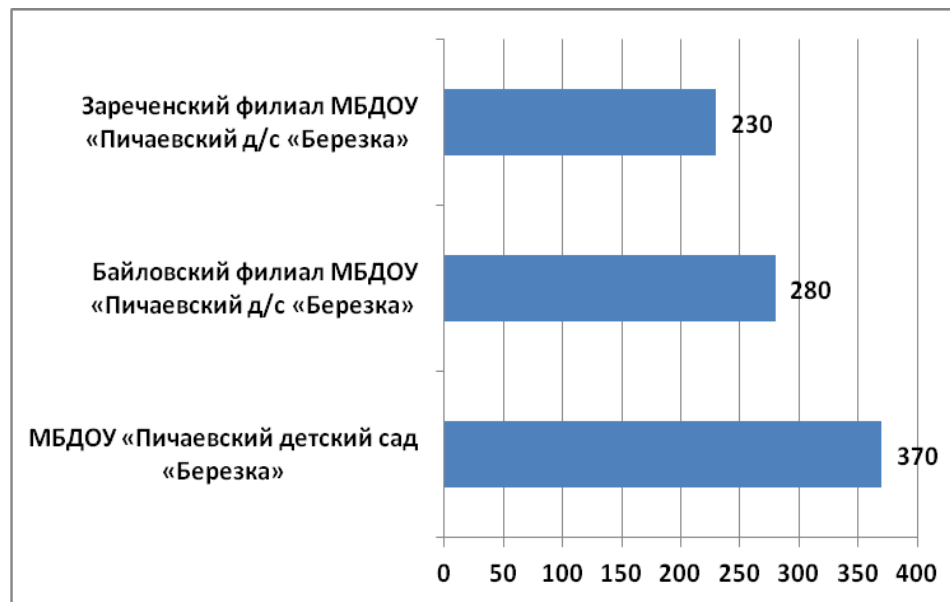
Инфраструктура сферы дошкольного образования



Результаты
расчетов дошкольных образовательных учреждений
Пичаевского района по показателям
«Инфраструктура сферы дошкольного образования»

№ п/п	Общеобразовательные учреждения	Рейтинг	% к первому месту
1.	МДОУ «Пичаевский детский сад «Березка»	1135	100
2.	Байловский филиал МБДОУ «Пичаевский д/с «Березка»	990	87,2
3.	Зареченский филиал МБДОУ «Пичаевский д/с «Березка»	930	81,9
	Среднерайонный показатель	1018,33	

Региональная образовательная политика управления дошкольными образовательными организациями



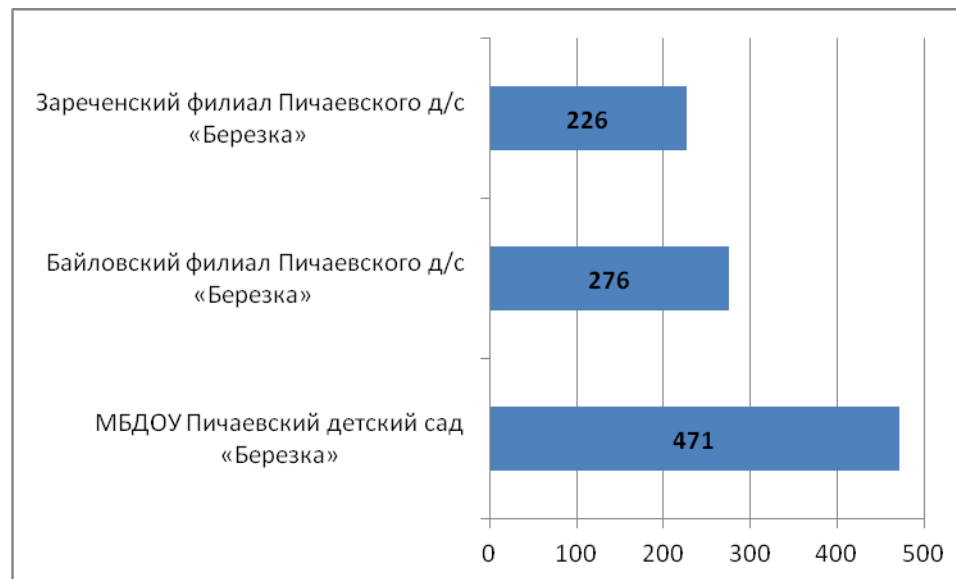
Результаты расчетов

Пичаевского района по показателям

«Региональная образовательная политика управления дошкольными образовательными организациями»

№ п/п	Общеобразовательные учреждения	Рейтинг	% к первому месту
1.	МБДОУ «Пичаевский детский сад «Березка»	370	100
2.	Байловский филиал МБДОУ «Пичаевский д/с «Березка»	280	75,6
3.	Зареченский филиал МБДОУ «Пичаевский д/с «Березка»	230	62,2
	Среднерайонный показатель	293,3	

Кадровый потенциал сферы дошкольного образования



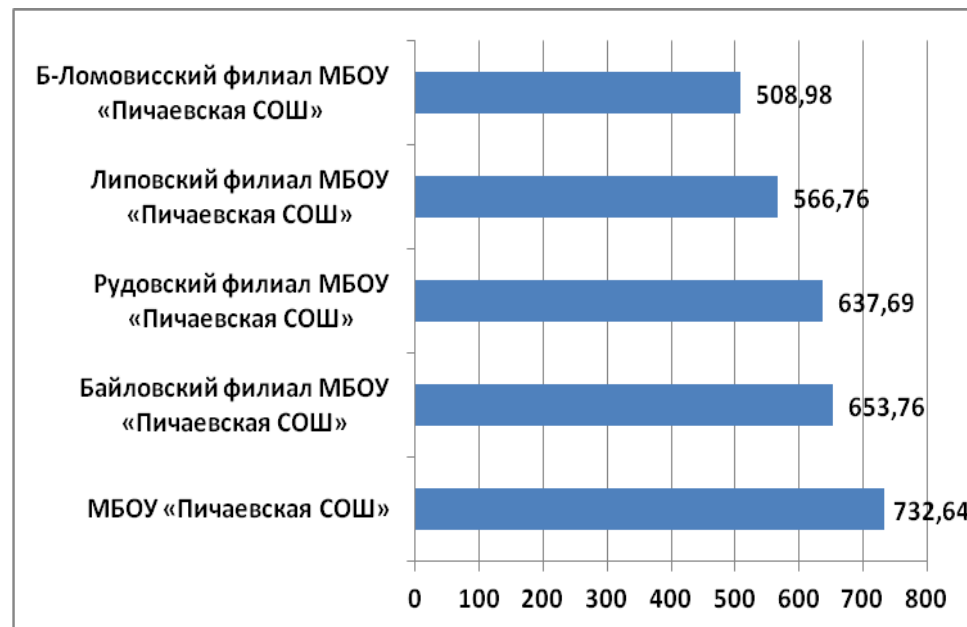
Результаты
расчетов
Пичаевского района по показателям
«Кадровый потенциал сферы дошкольного образования»

№ п/п	Общеобразовательные учреждения	Рейтинг	% к первому месту
1.	МБДОУ «Пичаевский детский сад «Березка»	471	100
2.	Байловский филиал МБДОУ «Пичаевский д/с «Березка»	376	79,8
3.	Зареченский филиал МБДОУ «Пичаевский д/с «Березка»	326	69,2
	Среднерайонный показатель	391	

Общее образование

1. Доступность получения образования

Средние общеобразовательные организации



Результаты расчетов средних общеобразовательных школ

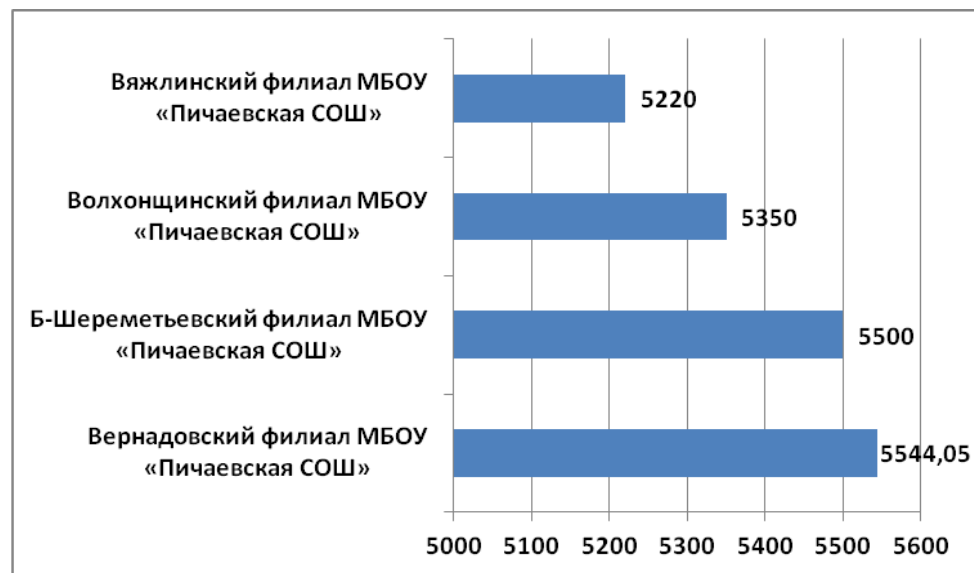
Пичаевского района по показателям

«Доступность получения образования»

№ п/п	Общеобразовательные учреждения	Рейтинг	% к первому месту
1.	МБОУ «Пичаевская СОШ»	732,64	100
2.	Байловский филиал МБОУ «Пичаевская СОШ»	653,76	89,2
3.	Рудовский филиал МБОУ «Пичаевская СОШ»	637,69	87

4.	Липовский филиал МБОУ «Пичаевская СОШ»	566,76	77,4
5.	Б-Ломовисский филиал МБОУ «Пичаевская СОШ»	508,98	69,5
	Среднерайонный показатель	619,97	

Основные общеобразовательные организации



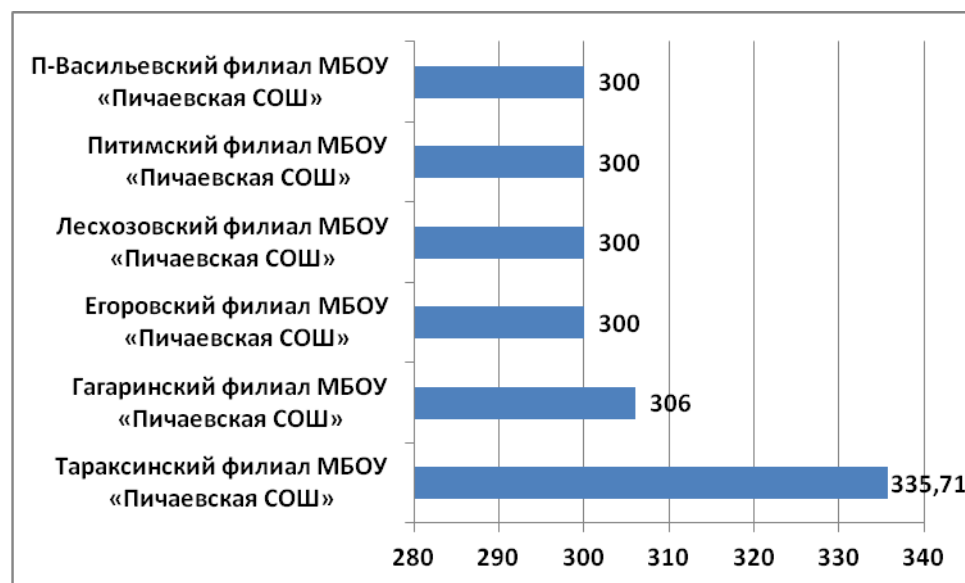
Результаты
расчетов основных общеобразовательных школ
Пичаевского района по показателям
«Доступность получения образования»

№ п/п	Общеобразовательные учреждения	Рейтинг	% к первому месту
1.	Вернадовский филиал МБОУ «Пичаевская СОШ»	5544,05	100
2.	Б-Шереметьевский филиал МБОУ «Пичаевская СОШ»	5500	99,2
3.	Волхонщинский филиал МБОУ «Пичаевская СОШ»	5350	96,5
4.	Вяжлинский филиал МБОУ «Пичаевская СОШ»	5220	94,2

Среднерайонный показатель

5403,5

Начальные общеобразовательные организации



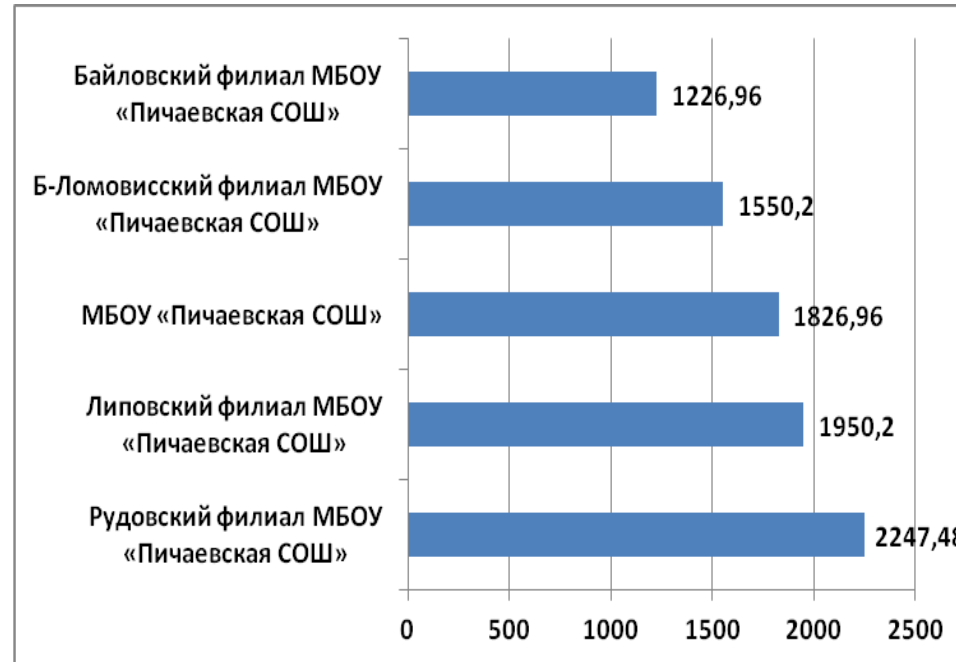
Результаты

расчетов начальных общеобразовательных школ Пичаевского района по показателям «Доступность получения образования»

№ п/п	Общеобразовательные учреждения	Рейтинг	% к первому месту
1.	Тараксинский филиал МБОУ «Пичаевская СОШ»	335,71	100
2.	Гагаринский филиал МБОУ «Пичаевская СОШ»	306	91
3.	Егоровский филиал МБОУ «Пичаевская СОШ»	300	89,4
4.	Лесхозовский филиал МБОУ «Пичаевская СОШ»	300	89,4
5.	Питимский филиал МБОУ «Пичаевская СОШ»	300	89,4
6.	П-Васильевский филиал МБОУ «Пичаевская СОШ»	300	89,4
	Среднерайонный показатель	306,95	

2.Качество образования

Средние общеобразовательные организации

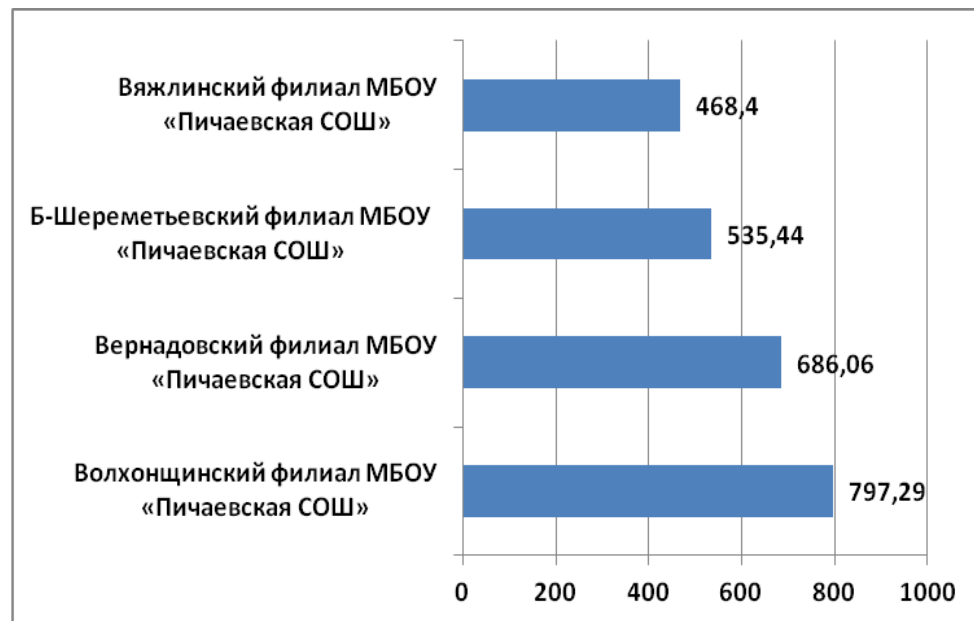


Результаты расчетов средних общеобразовательных школ Пичаевского района по показателям «Качество образования»

№ п/п	Общеобразовательные учреждения	Рейтинг	% к первому месту
1.	Рудовский филиал МБОУ «Пичаевская СОШ»	2247,48	100
2.	Липовский филиал МБОУ «Пичаевская СОШ»	1950,2	86,8
3.	МБОУ «Пичаевская СОШ»	1826,96	81,3

4.	Б-Ломовисский филиал МБОУ «Пичаевская СОШ»	1550,2	69
5.	Байловский филиал МБОУ «Пичаевская СОШ»	1226,96	55
	Среднерайонный показатель	1760,36	

Основные общеобразовательные организации



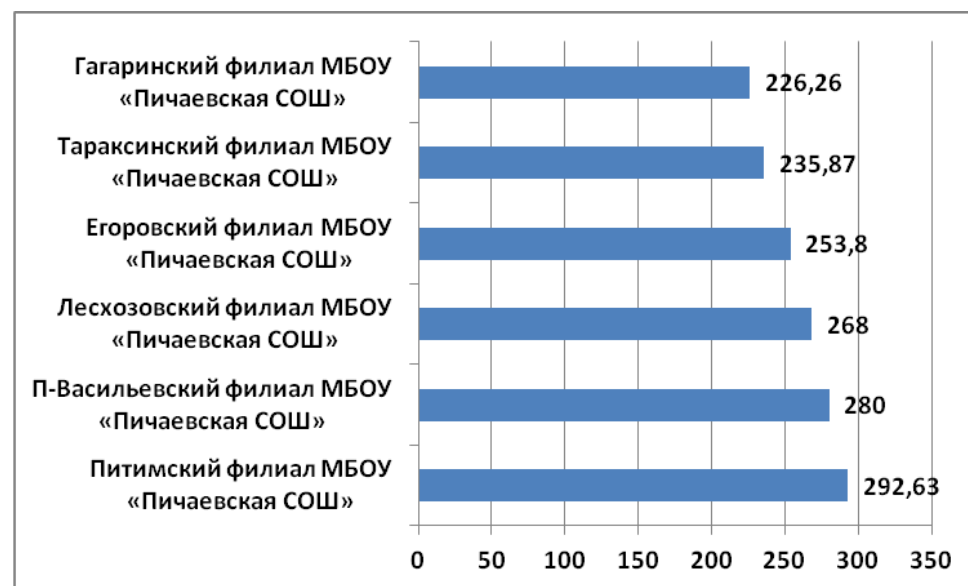
Результаты
расчетов основных общеобразовательных школ
Пичаевского района по показателям
«Качество образования»

№ п/п	Общеобразовательные учреждения	Рейтинг	% к первому месту
1.	Волхонщинский филиал МБОУ «Пичаевская СОШ»	797,29	100
2.	Вернадовский филиал МБОУ «Пичаевская СОШ»	686,06	86
3.	Б-Шереметьевский филиал МБОУ «Пичаевская СОШ»	535,44	67,2
4.	Вяжлинский филиал МБОУ «Пичаевская СОШ»	468,4	58,7

Среднерайонный показатель

621,8

Начальные общеобразовательные организации

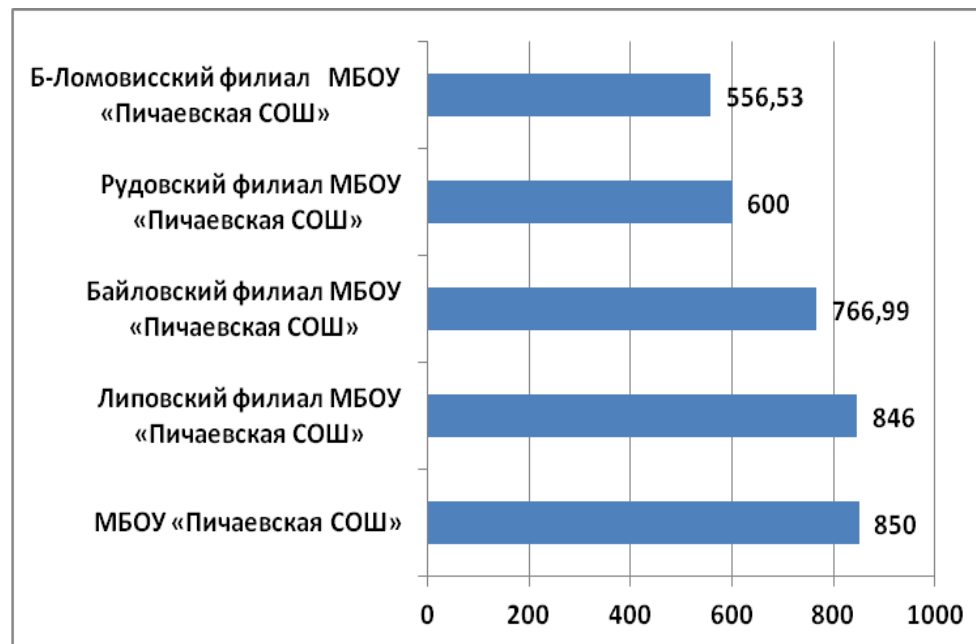


Результаты
расчетов начальных общеобразовательных школ
Пичаевского района по показателям
«Качество образования»

№ п/п	Общеобразовательные учреждения	Рейтинг	% к первому месту
1.	Питимский филиал МБОУ «Пичаевская СОШ»	292,63	100
2.	П-Васильевский филиал МБОУ «Пичаевская СОШ»	280	95,7
3.	Лесхозовский филиал МБОУ «Пичаевская СОШ»	268	91,6
4.	Егоровский филиал МБОУ «Пичаевская СОШ»	253,8	86,7
5.	Тараксинский филиал МБОУ «Пичаевская СОШ»	235,87	80,6
6.	Гагаринский филиал МБОУ «Пичаевская СОШ»	226,26	77,3
	Среднерайонный показатель	259,43	

Инфраструктура сферы образования

Средние общеобразовательные организации



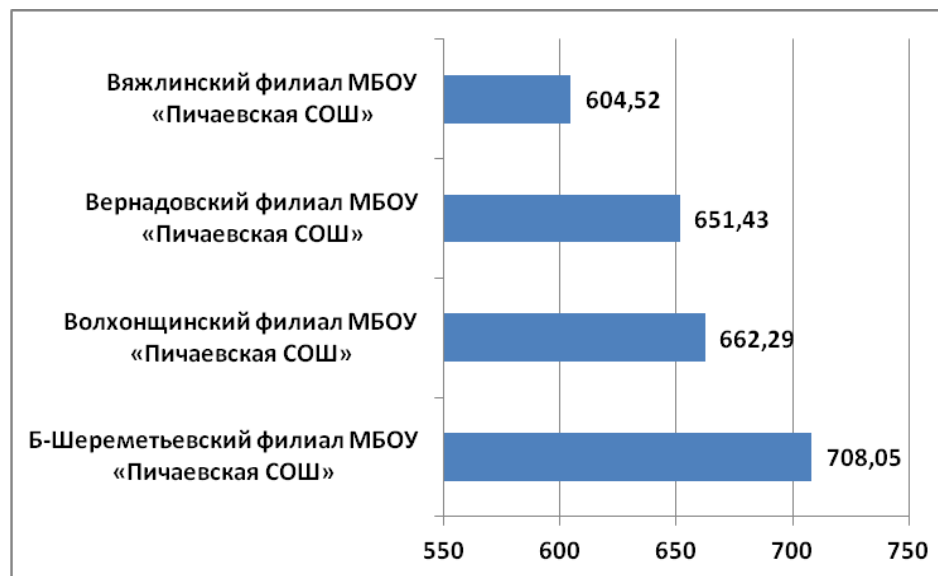
Результаты
расчетов средних общеобразовательных школ
Пичаевского района по показателям
«Инфраструктура сферы образования»

№ п/п	Общеобразовательные учреждения	Рейтинг	% к первому месту
1.	МБОУ «Пичаевская СОШ»	850	100
2.	Липовский филиал МБОУ «Пичаевская СОШ»	846	99,5
3.	Байловский филиал МБОУ «Пичаевская СОШ»	766,99	90,2
4.	Рудовский филиал МБОУ «Пичаевская СОШ»	600	70,6
5.	Б-Ломовисский филиал МБОУ «Пичаевская СОШ»	556,53	65,4

Среднерайонный показатель

723,9

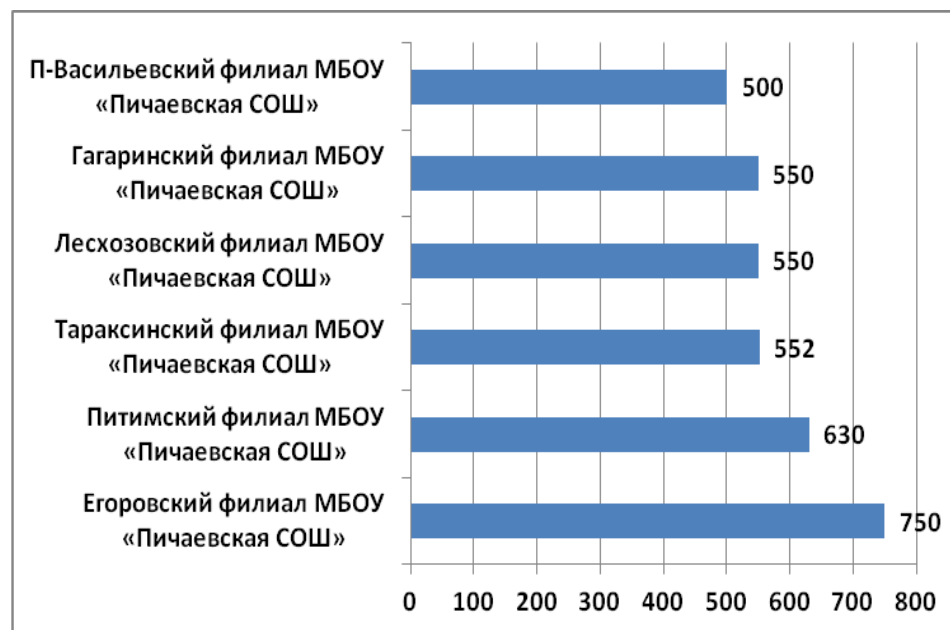
Основные общеобразовательные организации



Результаты
расчетов основных общеобразовательных школ
Пичаевского района по показателям
«Инфраструктура сферы образования»

№ п/п	Общеобразовательные учреждения	Рейтинг	% к первому месту
1.	Б-Шереметьевский филиал МБОУ «Пичаевская СОШ»	708,05	100
2.	Волхонщинский филиал МБОУ «Пичаевская СОШ»	662,29	93,5
3.	Вернадовский филиал МБОУ «Пичаевская СОШ»	651,43	92
4.	Вяжлинский филиал МБОУ «Пичаевская СОШ»	604,52	70,8
	Среднерайонный показатель	656,57	

Начальные общеобразовательные организации

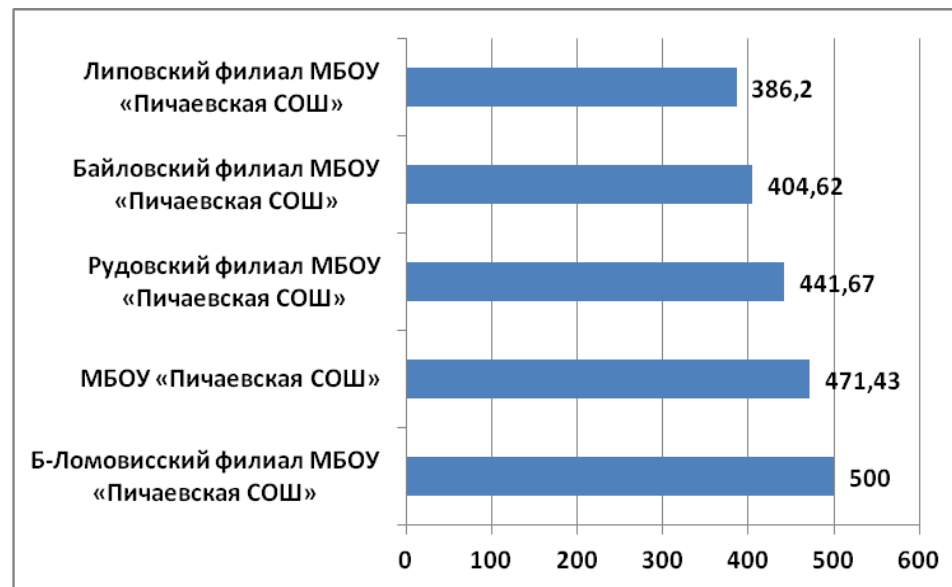


Результаты
расчетов начальных общеобразовательных школ
Пичаевского района по показателям
«Инфраструктура сферы образования»

№ п/п	Общеобразовательные учреждения	Рейтинг	% к первому месту
1.	Егоровский филиал МБОУ «Пичаевская СОШ»	750	100
2.	Питимский филиал МБОУ «Пичаевская СОШ»	630	84
3.	Тараксинский филиал МБОУ «Пичаевская СОШ»	552	73,6
4.	Лесхозовский филиал МБОУ «Пичаевская СОШ»	550	73,3
5.	Гагаринский филиал МБОУ «Пичаевская СОШ»	550	73,3
6.	П-Васильевский филиал МБОУ «Пичаевская СОШ»	500	66,7
	Среднерайонный показатель	588,7	

Информатизация сферы образования

Средние общеобразовательные организации



Результаты

расчетов средних общеобразовательных школ

Пичаевского района по показателям

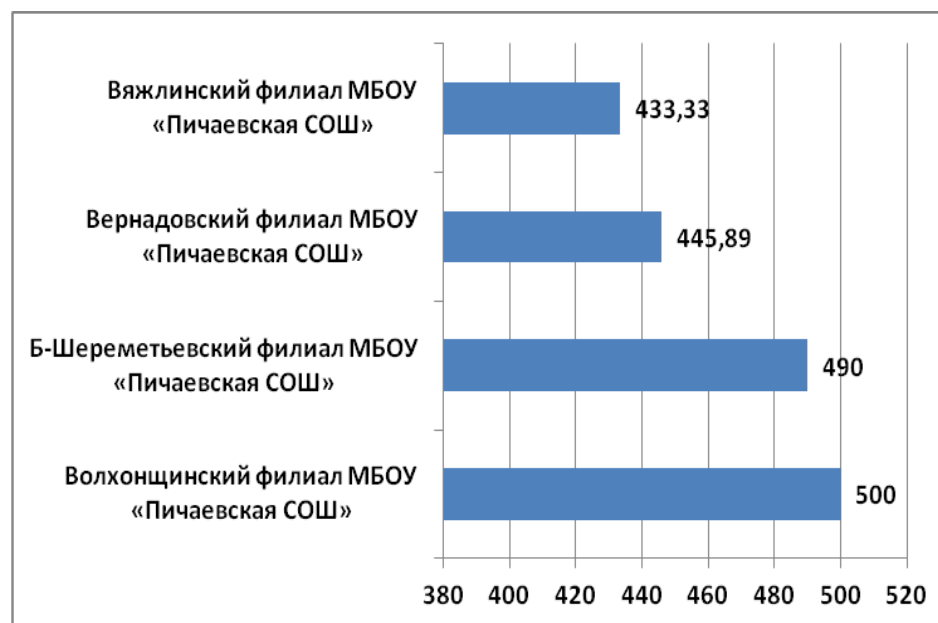
«Информатизация сферы образования»

№ п/п	Общеобразовательные учреждения	Рейтинг	% к первому месту
1.	Б-Ломовисский филиал МБОУ «Пичаевская СОШ»	500	100
2.	МБОУ «Пичаевская СОШ»	471,43	94,3
3.	Рудовский филиал МБОУ «Пичаевская СОШ»	441,67	88,3
4.	Байловский филиал МБОУ «Пичаевская СОШ»	404,62	80,9
5.	Липовский филиал МБОУ «Пичаевская СОШ»	386,2	77,2

Среднерайонный показатель

440,78

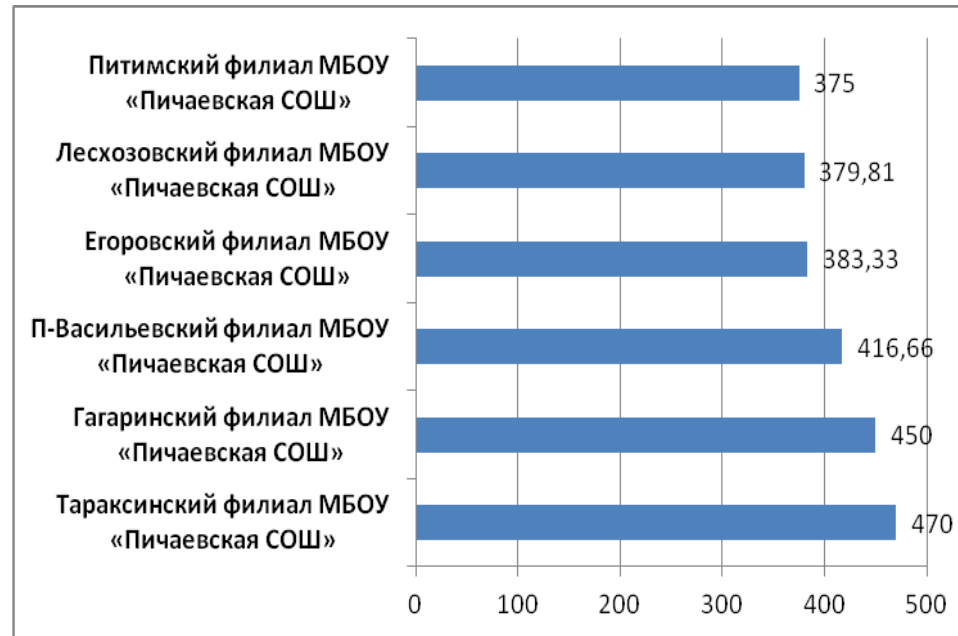
Основные общеобразовательные организации



Результаты
расчетов основных общеобразовательных школ
Пичаевского района по показателям
«Информатизация сферы образования»

№ п/п	Общеобразовательные учреждения	Рейтинг	% к первому месту
1.	Волхонщинский филиал МБОУ «Пичаевская СОШ»	500	100
2.	Б-Шереметьевский филиал МБОУ «Пичаевская СОШ»	490	98
3.	Вернадовский филиал МБОУ «Пичаевская СОШ»	445,89	89,2
4.	Вяжлинский филиал МБОУ «Пичаевская СОШ»	433,33	86,6
	Среднерайонный показатель	467,3	

Начальные общеобразовательные организации

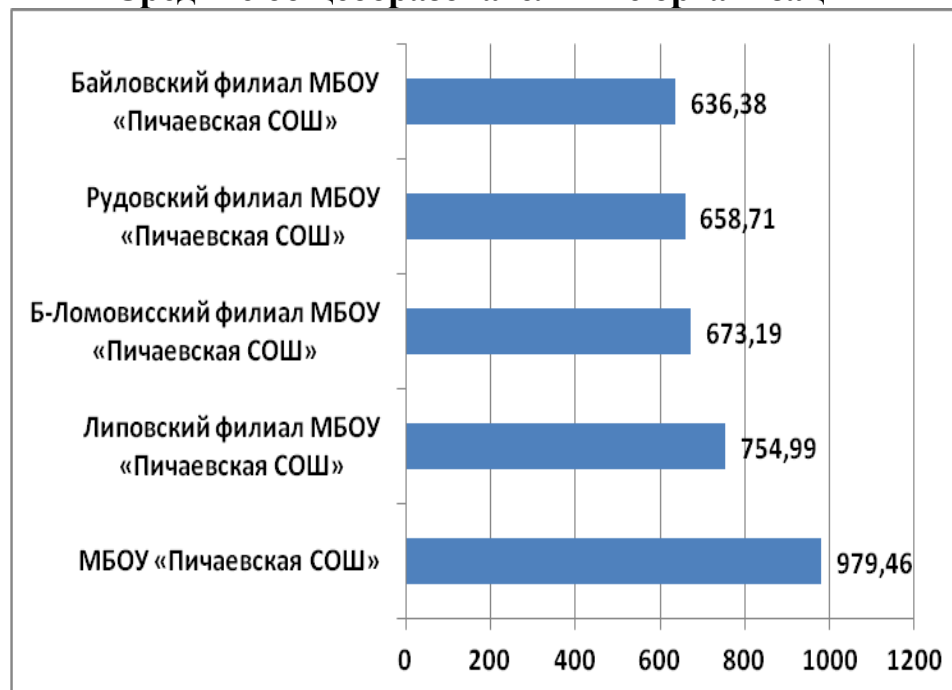


Результаты
расчетов начальных общеобразовательных школ
Пичаевского района по показателям
«Информатизация сферы образования»

№ п/п	Общеобразовательные учреждения	Рейтинг	% к первому месту
1.	Тараксинский филиал МБОУ «Пичаевская СОШ»	470	100
2.	Гагаринский филиал МБОУ «Пичаевская СОШ»	450	95,7
3.	П-Васильевский филиал МБОУ «Пичаевская СОШ»	416,66	88,7
4.	Егоровский филиал МБОУ «Пичаевская СОШ»	383,33	81,6
5.	Лесхозовский филиал МБОУ «Пичаевская СОШ»	379,81	80,8
6.	Питимский филиал МБОУ «Пичаевская СОШ»	375	79,8
	Среднерайонный показатель	412,47	

Кадровый потенциал сферы образования

Средние общеобразовательные организации



Результаты

расчетов средних общеобразовательных школ

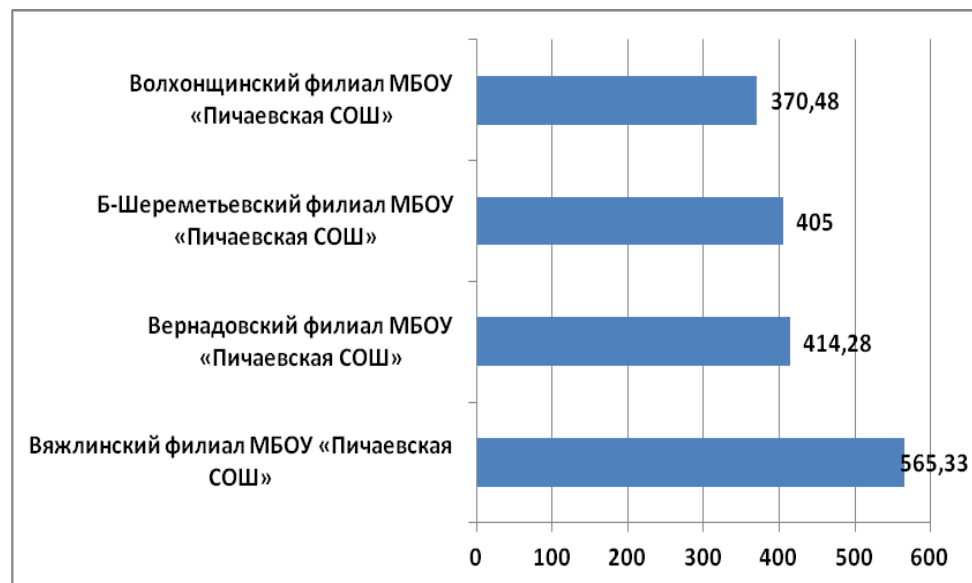
Пичаевского района по показателям

«Кадровый потенциал сферы образования»

№ п/п	Общеобразовательные учреждения	Рейтинг	% к первому месту
1.	МБОУ «Пичаевская СОШ»	979,46	100
2.	Липовский филиал МБОУ «Пичаевская СОШ»	754,99	77
3.	Б-Ломовисский филиал МБОУ «Пичаевская СОШ»	673,19	68,7
4.	Рудовский филиал МБОУ «Пичаевская СОШ»	658,71	67,4

5.	Байловский филиал МБОУ «Пичаевская СОШ»	636,38	65,1
	Среднерайонный показатель	740,55	

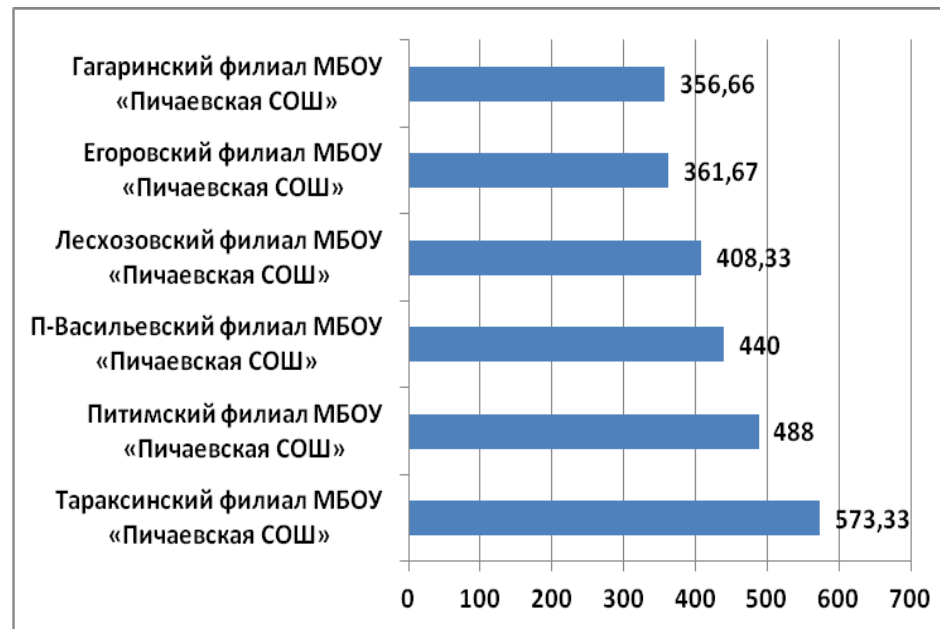
Основные общеобразовательные организации



Результаты расчетов основных общеобразовательных школ Пичаевского района по показателям «Кадровый потенциал сферы образования»

№ п/п	Общеобразовательные учреждения	Рейтинг	% к первому месту
1.	Вяжлинский филиал МБОУ «Пичаевская СОШ»	565,33	100
2.	Вернадовский филиал МБОУ «Пичаевская СОШ»	414,28	73,2
3.	Б-Шереметьевский филиал МБОУ «Пичаевская СОШ»	405	71,6
4.	Волхонщинский филиал МБОУ «Пичаевская СОШ»	370,48	65,5
	Среднерайонный показатель	438,77	

Начальные общеобразовательные организации



Результаты
расчетов начальных общеобразовательных школ
Пичаевского района по показателям
«Кадровый потенциал сферы образования»

№ п/п	Общеобразовательные учреждения	Рейтинг	% к первому месту
1.	Тараксинский филиал МБОУ «Пичаевская СОШ»	573,33	100
5.	Питимский филиал МБОУ «Пичаевская СОШ»	488	85,1
2.	П-Васильевский филиал МБОУ «Пичаевская СОШ»	440	76,7
4.	Лесхозовский филиал МБОУ «Пичаевская СОШ»	408,33	71,2
3.	Егоровский филиал МБОУ «Пичаевская СОШ»	361,67	63,1
6.	Гагаринский филиал МБОУ «Пичаевская СОШ»	356,66	62,2

	Среднерайонный показатель	438	
--	---------------------------	-----	--